

---

---

岡垣町第 6 次総合計画中間評価における  
アンケート調査  
＜結果報告書＞

---

---

令和 7 年 8 月

岡垣町



## 目 次

<b>I 住民対象アンケート調査</b>	<b>1</b>
1. 調査の目的	2
2. アンケート調査概要	2
3. 調査結果	3
(1) 回答者の属性	3
(2) まちの住みやすさについて	6
○ まちの住みやすさ	6
○ 住みやすい理由	7
○ 住みにくい理由	8
○ まちの定住意向	9
○ 岡垣町を離れる理由	10
○ 岡垣町への転入を決めた理由	11
○ 岡垣町に転入した満足度	12
○ 岡垣町に有効であると思われる定住促進策	13
(3) まちへの愛着やまちづくりへの関わりなどについて	14
○ まちへの愛着度	14
○ まちの魅力の推奨度	16
○ まちをより良くするための活動への関わり意欲度	18
○ まちをより良くするための活動への感謝度	20
○ 地域活動を活発にしていくために重要な活動	21
(4) まちづくりの満足度・重要度について	22
○ 今後、力を入れるべきまちづくり	22
○ 今後力を入れるべきまちづくりを進めるためにどんなことをしたら良いと思うか	23
○ 岡垣町のまちづくりにおいて、将来にわたって守っていくべきと思うもの	24
○ 今後のまちづくりの満足度・重要度	25
○ 今後のまちづくりにおいて特に重要と思われる施策	30
(5) 岡垣町のまちづくりへの参加について	31
○ 住民（企業等を含む）と行政の役割	31
(6) 行政情報の入手方法について	32
○ 行政情報の入手手段	32
(7) 自由意見	33
<b>II 中学生アンケート調査</b>	<b>36</b>
1. 調査の目的	37
2. アンケート調査概要	37
3. 調査結果	37
(1) 回答者の属性	37
(2) 岡垣町について	38
○ 岡垣町のイメージ	38
○ まちへの愛着	39
○ 岡垣町を好きな理由	40
○ 岡垣町を好きではない理由	42
○ 今後の岡垣町について	43

(3) あなたの今後について.....	46
○ まちへの定住意向.....	46
○ 住み続けたい、戻ってきたい理由 .....	47
○ 違う場所に住みたい理由.....	48
(4) まちの行事について .....	49
○ まちの行事や活動への参加度 .....	49
5. 自由記述.....	50
<b>III 町外者アンケート調査 .....</b>	<b>51</b>
1. 調査の目的 .....	52
2. アンケート調査概要.....	52
3. 【1次調査結果】移住・定住に関するアンケート調査（傾向調査） .....	52
(1) 回答者の属性.....	52
(2) 現在の居住地の住みやすさについて.....	54
○ 現在の居住地の住みやすさ .....	54
(3) 移住意向について .....	55
○ 今後の移住予定 .....	55
○ （移住を考えている人の）移住するタイミング .....	56
○ 移住にあたって優先する事項について.....	57
○ 移住先として検討（可能性のある）自治体について .....	58
(4) 岡垣町の認知度について.....	59
○ 岡垣町の認知度 .....	59
○ 岡垣町の資源のうち知っているもの .....	60
3. 【2次調査結果】岡垣町に関心のある町外者の移住や関わり意向（ニーズ調査） .....	61
(1) 回答者の属性.....	61
(2) 岡垣町の来訪経験 .....	62
○ 岡垣町に来訪経験.....	62
○ 岡垣町で来訪した場所 .....	62
(3) 岡垣町に対するイメージについて.....	63
○ 岡垣町に対するイメージ.....	63
(4) 移住条件について .....	64
○ 岡垣町を移住先として選ぶ条件として、重視するもの .....	64
○ 移住促進の有効な取り組み.....	65
○ 移住定住を検討する上で活用したい情報手段.....	66
(5) 岡垣町との関わりについて .....	67
○ 回答者の岡垣町との関わり .....	67
○ 回答者の岡垣町との関わり意向.....	68
○ 関係人口の取り組みに対する意向 .....	69

# Ⅰ 住民アンケート調査

# 1. 調査の目的

---

この調査は、町民の暮らしの状況や意識、ニーズなどを把握し、「岡垣町第6次総合計画」の中間評価の参考資料とするために実施したものです。

## 2. アンケート調査概要

---

- ・調査地域 : 岡垣町全域
- ・調査対象者 : 岡垣町在住の18歳以上の方2,000名を無作為抽出
- ・調査期間 : 令和7年5～6月
- ・調査方法 : 郵送による配布・回収（インターネット回答併用）

配布数（A）	回収数	有効回収数（B）	有効回収率 （B／A）
2,000	721	721	36.1%

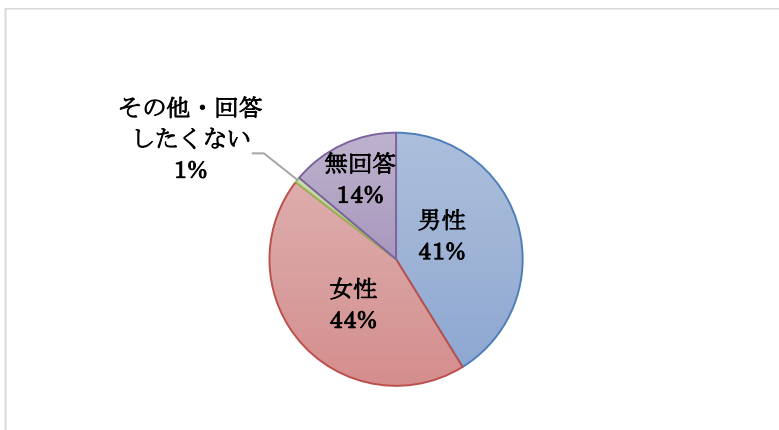
### 【報告書の記載内容に関する注意事項】

- 回答結果の割合「％」は有効サンプル数に対して、選択肢ごとの回答数の割合を小数点 以下第2位で四捨五入したものです。このため、単数回答（複数の選択肢から1つの選択肢を選ぶ方式）であっても合計値が100.0％にならない場合があります。
- 複数回答（複数の選択肢から2つ以上の選択肢を選ぶ方式）の設問の場合、回答は選択肢ごとの有効回答数に対するそれぞれの割合を示しています。そのため、合計が100.0％ を超える場合があります。
- 図表中の「不明・無回答」とは、回答が示されていない、または回答の判別が困難なものです。
- 図表中の「N」（サンプル数）は、有効標本数（集計対象者総数）、あるいは分類別の該当対象者数を示しています。
- 本文中の設問の選択肢について、文字数が多いものは簡略化している場合があります。

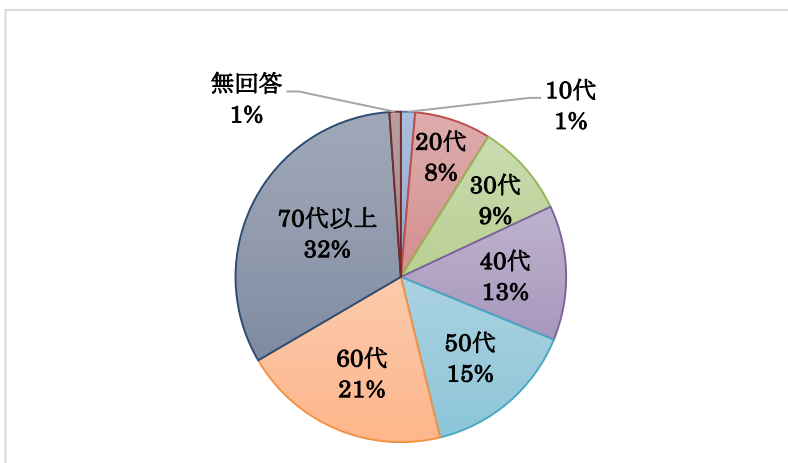
### 3. 調査結果

#### (1) 回答者の属性

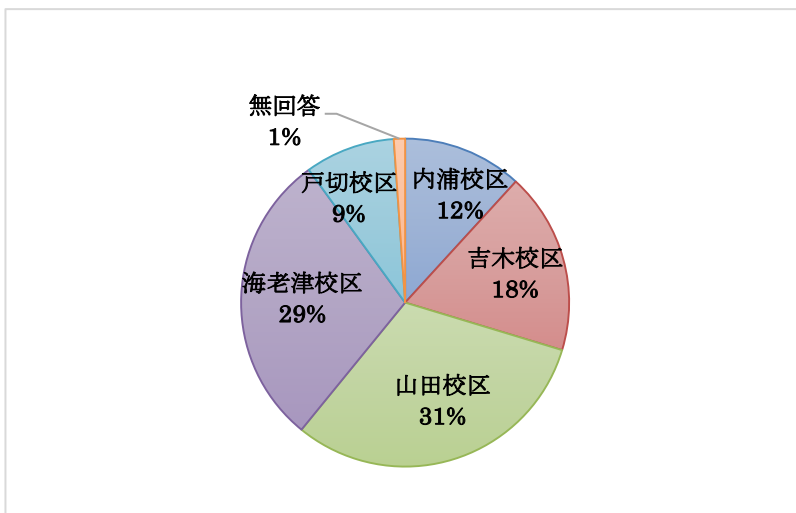
##### ① 性別 (N = 721)



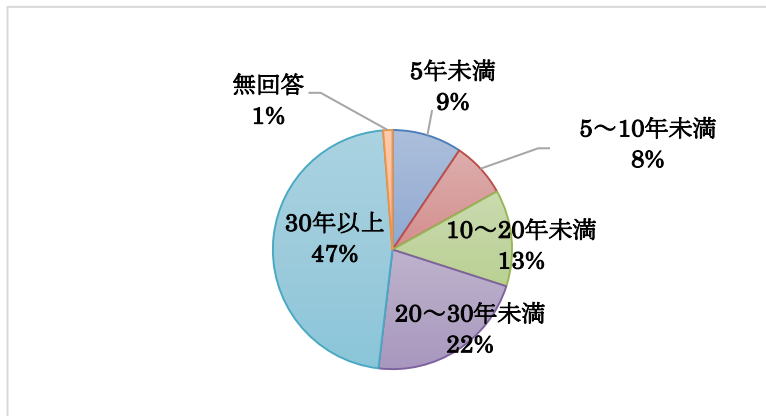
##### ② 年齢 (N = 721)



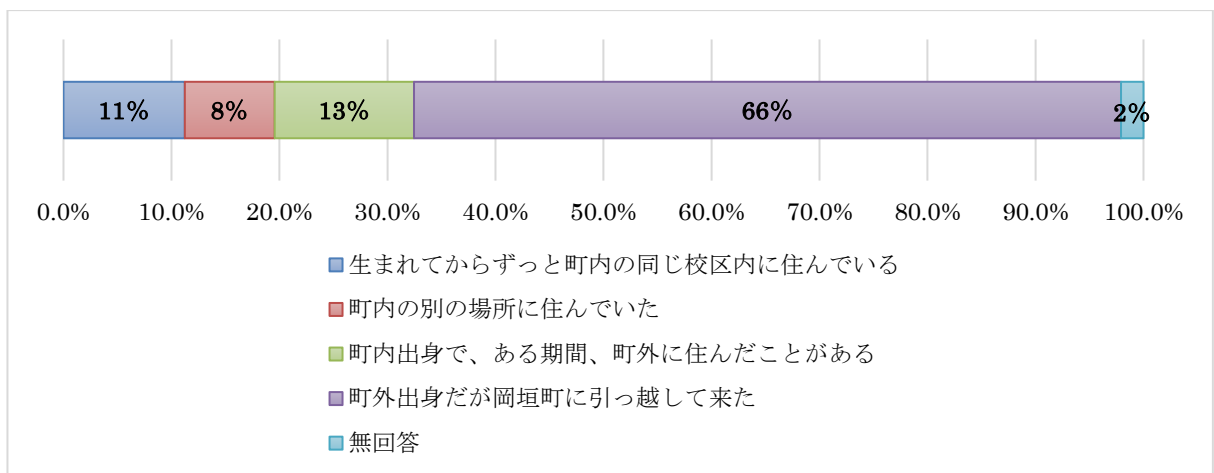
##### ③ お住まいの小学校区 (N = 721)



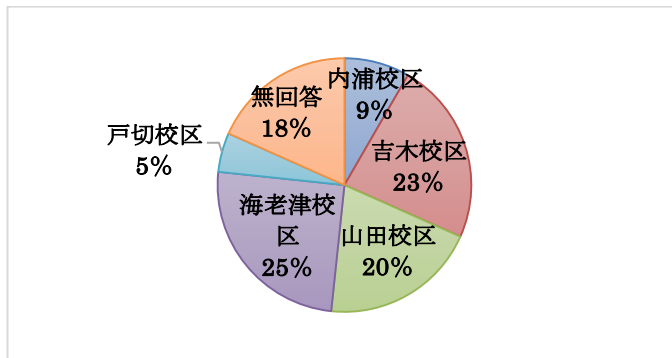
④ 居住年数（N = 721）



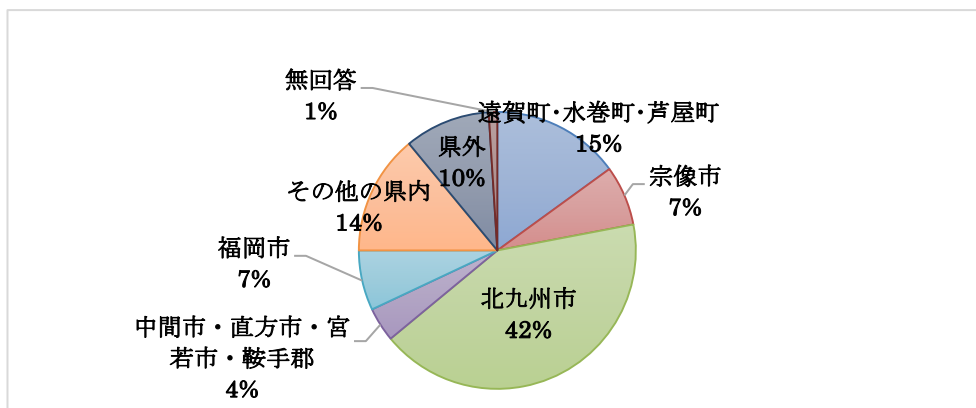
⑤ 以前の居住地（N = 721）



⑤-1 町内の別の場所に住んでいた人の以前の居住区（N=60）



⑤-2 町外からきた人の以前の居住地（N=565）

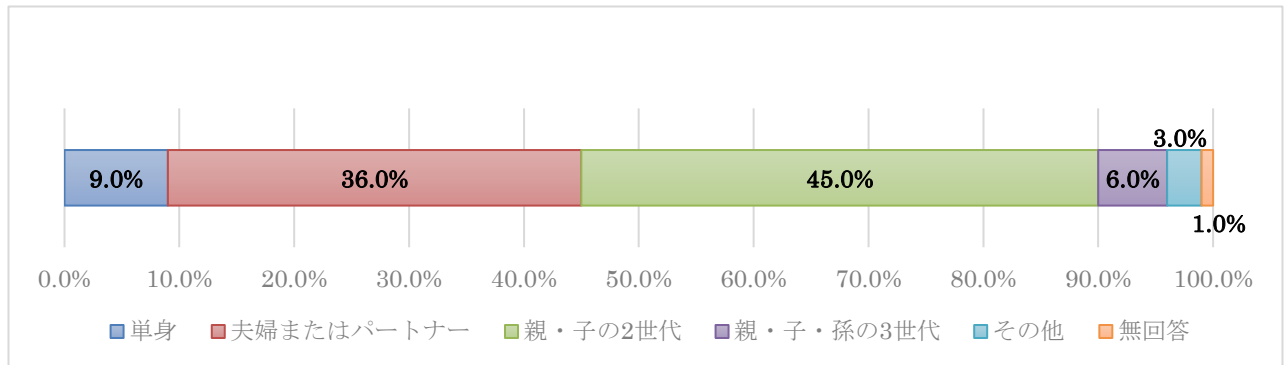




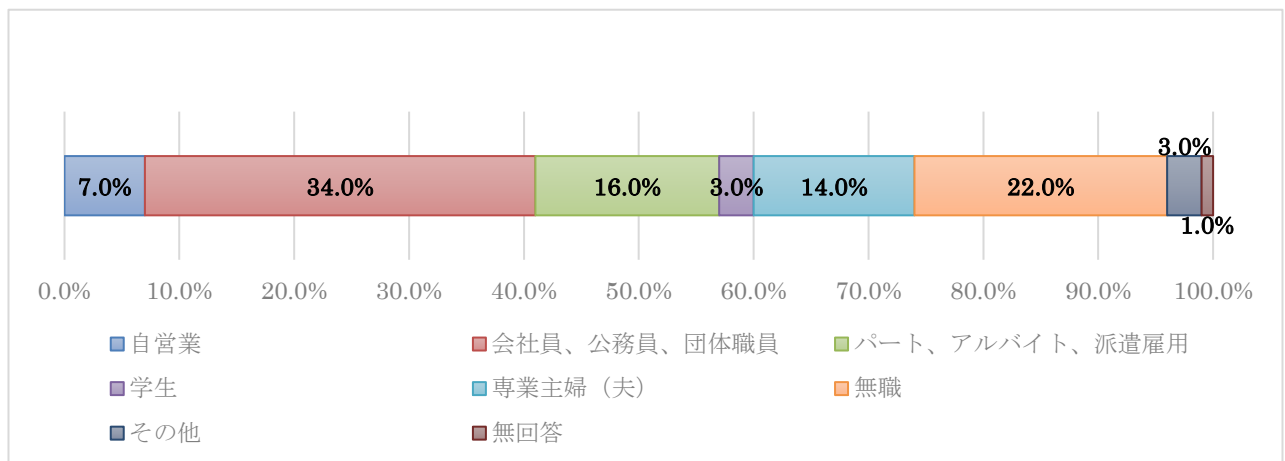
【県外（主な内訳）】

○神奈川県（8件） ○東京都（7件） ○大阪府（6件） ○熊本県（5件）  
○埼玉県（4件） 等

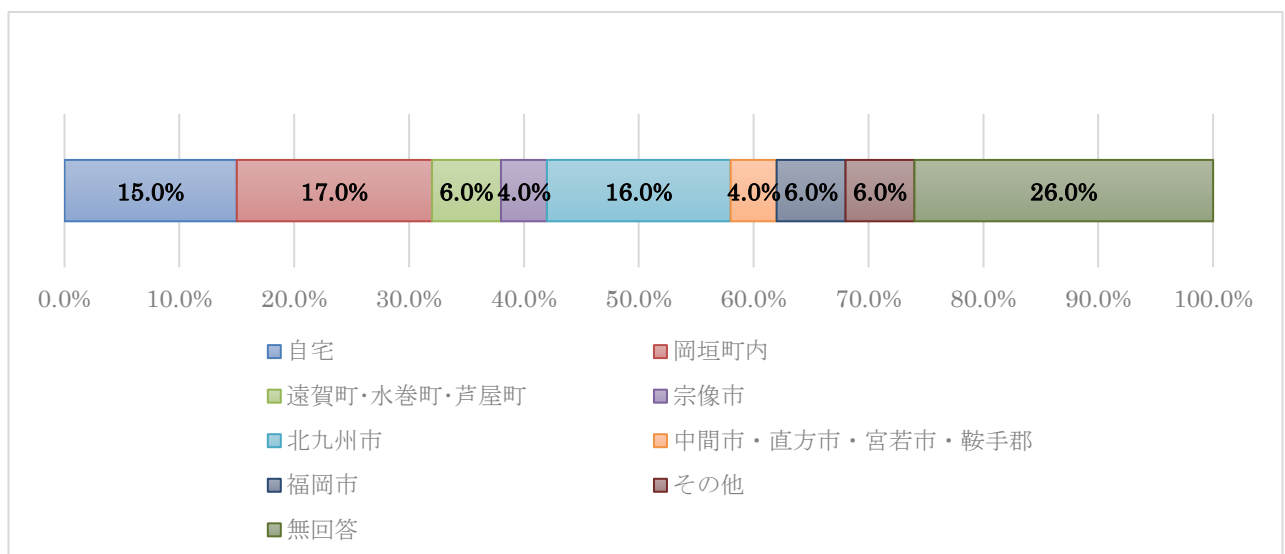
⑥ 同居する家族構成（N = 721）



⑦ 職業（N = 721）



⑧ 通勤・通学先（N = 721）



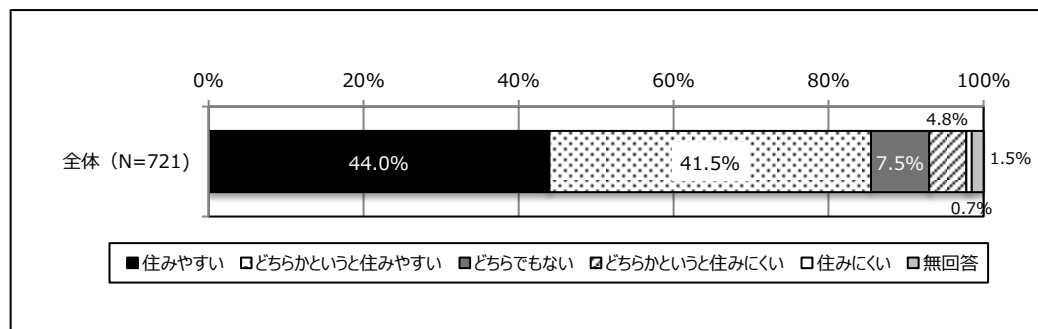
## (2) まちの住みやすさについて

### 【問1】まちの住みやすさ

あなたは、岡垣町にお住まいになって、どのように感じていますか。あてはまるものを1つ選んで番号に○をつけてください。

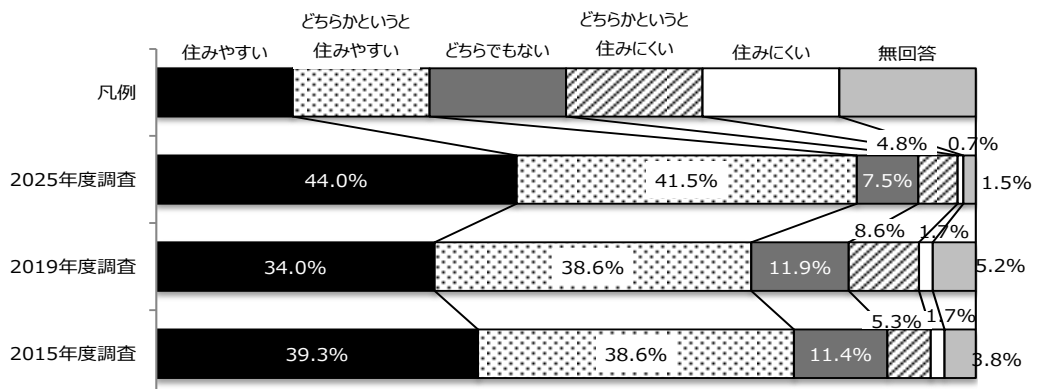
- 岡垣町の住みやすさについて、「住みやすい」が44.0%と最も高く、「どちらかというに住みやすい」とあわせ、85.4%の方が『住みやすい』と回答しています。一方で、『住みにくい』（「住みにくい」＋「どちらかというに住みにくい」）は5.5%となっています。
- 『住みやすい』の回答は、前回調査と比べ増加しています（+12.8%）。

#### 【問1：全体集計（N＝721）】



内容	回答数	構成比	前回比
住みやすい	317	44.0%	+10.0%
どちらかというに住みやすい	299	41.5%	+2.8%
どちらでもない	54	7.5%	△4.4%
どちらかというに住みにくい	35	4.8%	△3.7%
住みにくい	5	0.7%	△1.0%
無回答	11	1.5%	△3.7%
計	721	100.0%	

#### < 過去調査との比較 >

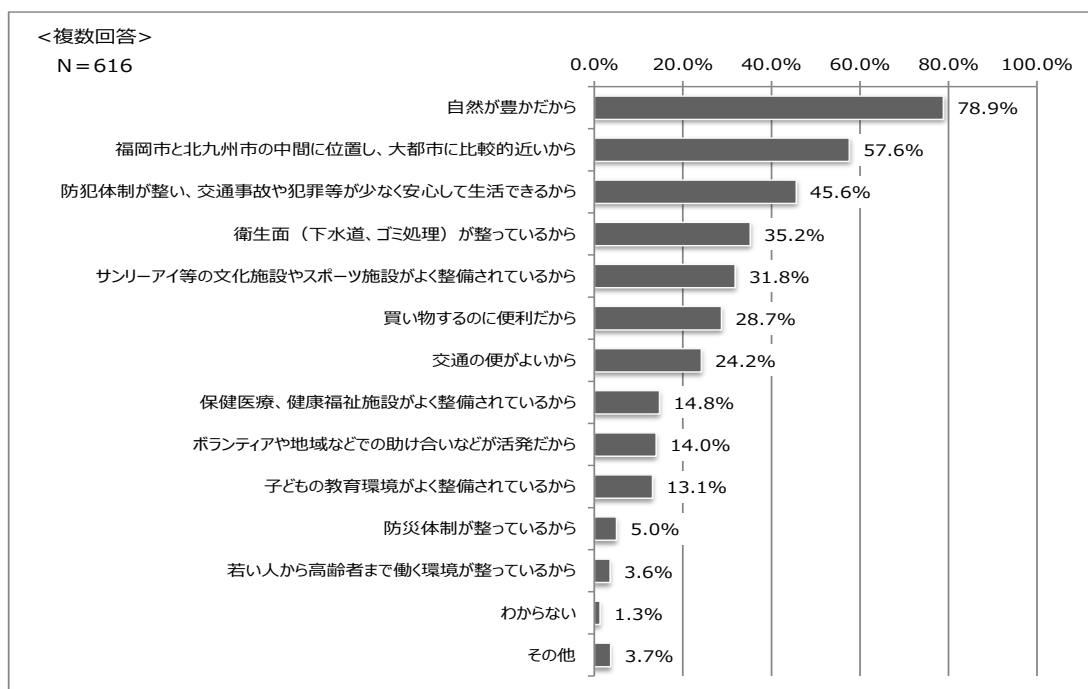


## 【問2】住みやすい理由

※【問1】で「住みやすい」、「どちらかというに住みやすい」と答えた方にお聞きします。  
住みやすい理由は何ですか。あてはまるものをすべて選んで番号に○をつけてください。

- 「自然が豊かだから」が78.9%とこれまでの調査と同様に最も高くなっています。次いで「大都市に比較的近いから」（57.6%）、「防犯体制が整い、交通事故や犯罪等が少なく安心して生活できるから」（45.6%）となっています。
- 前回調査と比較すると、「防犯体制が整い、交通事故や犯罪等が少なく安心して生活できるから」の回答割合が高くなっています（+22.1%）。

### 【問2：全体集計（N=616）】



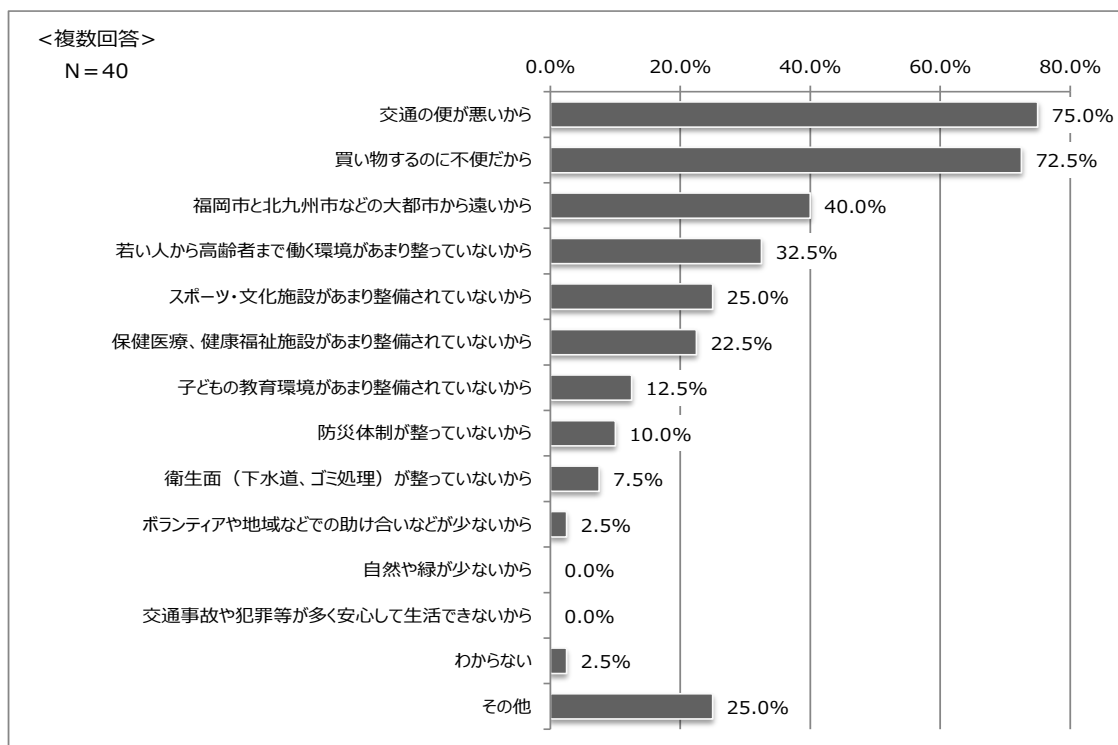
内容	回答数	構成比	前回比
自然が豊かだから	486	78.9%	△2.5%
福岡市と北九州市の中間に位置し、大都市に比較的近いから	355	57.6%	+2.3%
防犯体制が整い、交通事故や犯罪等が少なく安心して生活できるから	281	45.6%	+22.1%
衛生面（下水道、ゴミ処理）が整っているから	217	35.2%	△0.8%
サンリーアイ等の文化施設やスポーツ施設がよく整備されているから	196	31.8%	△4.5%
買い物するのに便利だから	177	28.7%	+3.1%
交通の便がよいから	149	24.2%	+1.2%
保健医療、健康福祉施設がよく整備されているから	91	14.8%	+2.0%
ボランティアや地域などでの助け合いなどが活発だから	86	14.0%	+1.4%
子どもの教育環境がよく整備されているから	81	13.1%	+3.4%
防災体制が整っているから	31	5.0%	△2.9%
若い人から高齢者まで働く環境が整っているから	22	3.6%	+1.3%
わからない	8	1.3%	+0.5%
その他	23	3.7%	△0.7%
「住みやすい」「どちらかというに住みやすい」計	616		

### 【問3】住みにくい理由

※【問1】で「どちらかというに住みにくい」、「住みにくい」と答えた方にお聞きします。  
住みにくい理由は何ですか。あてはまるものをすべて選んで番号に○をつけてください。

- 「交通の便が悪いから」が、75.0%と最も高く、次いで「買い物するのに不便だから」（72.5%）、  
「大都市から遠いから」（40.0%）となっています。
- 前回調査と比較すると、「交通の便が悪いから」の回答割合は前回より低くなっています（△9.9%）。

#### 【問3：全体集計（N=40）】




内容	回答数	構成比	前回比
交通の便が悪いから	30	75.0%	△9.9%
買い物するのに不便だから	29	72.5%	△4.2%
福岡市と北九州市などの大都市から遠いから	16	40.0%	+1.6%
若い人から高齢者まで働く環境があまり整っていないから	13	32.5%	+2.3%
スポーツ・文化施設があまり整備されていないから	10	25.0%	+8.7%
保健医療、健康福祉施設があまり整備されていないから	9	22.5%	△6.6%
子どもの教育環境があまり整備されていないから	5	12.5%	△11.9%
防災体制が整っていないから	4	10.0%	+4.2%
衛生面（下水道、ゴミ処理）が整っていないから	3	7.5%	△1.8%
ボランティアや地域などでの助け合いなどが少ないから	1	2.5%	△1.0%
わからない	1	2.5%	+2.5%
自然や緑が少ないから	0	0%	0%
交通事故や犯罪等が多く安心して生活できないから	0	0%	△9.3%
その他	10	25.0%	+0.6%
「どちらかというに住みにくい」「住みにくい」計	40		

## 【問4】まちの定住意向

あなたはこれからも岡垣町に住み続けたいと思いますか。あてはまるものを1つ選んで番号に○をつけてください。

- 「今後も住み続ける」は65.0%と最も高く、「当分は住み続けるつもり」とあわせ、88.3%の方が『住み続ける』と回答しています。一方、『離れる予定』（「近いうちに岡垣町を離れる予定」＋「いずれは岡垣町を離れる予定」）は2.8%となっています。

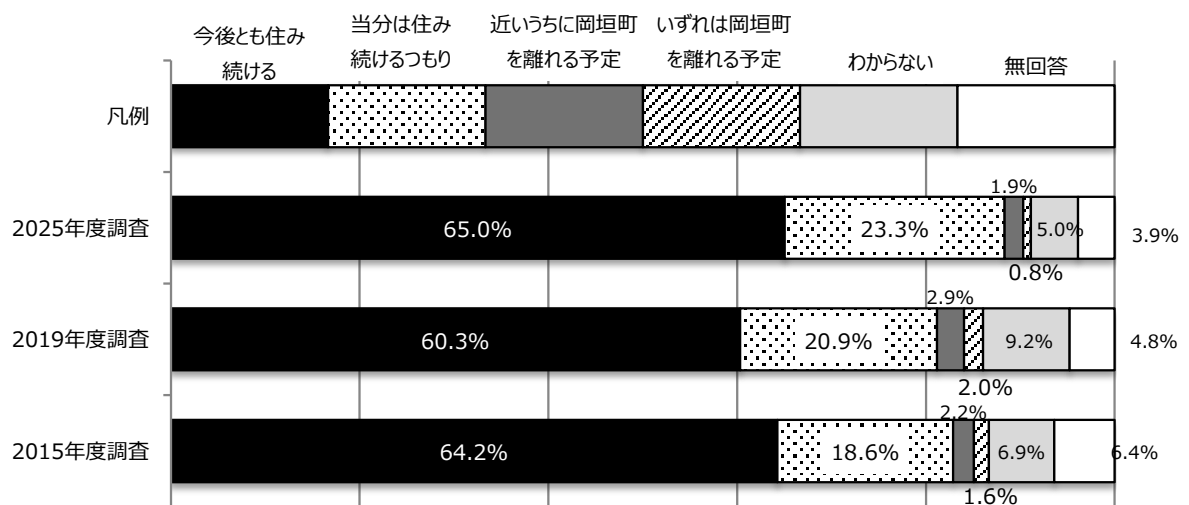
### 【問4：全体集計】



■今後とも住み続ける	□当分は住み続けるつもり
■近いうちに（５年以内）岡垣町を離れる予定	□いずれは（５年以上あと）岡垣町を離れる予定
□わからない	■無回答

内容	回答数	構成比	前回比
今後とも住み続ける	469	65.0%	+4.7%
当分は住み続けるつもり	168	23.3%	+2.4%
近いうちに（５年以内）岡垣町を離れる予定	14	1.9%	△1.0%
いずれは（５年以上あと）岡垣町を離れる予定	6	0.8%	△1.2%
わからない	36	5.0%	△4.2%
無回答	28	3.9%	△0.9%
計	721		

### < 過去調査との比較 >



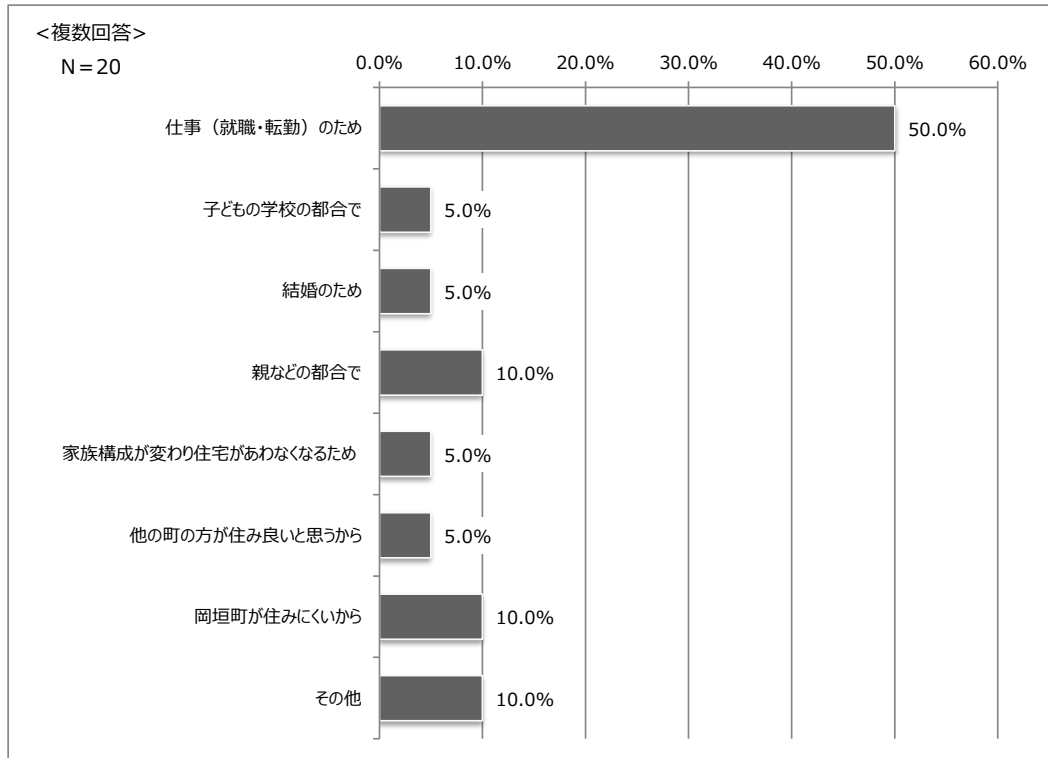
## 【問5】岡垣町を離れる理由

※【問4】で「岡垣町を離れる予定」と答えた方にお聞きします。

岡垣町を離れる理由は何ですか。最もあてはまる番号に○をつけてください。

➤ 「仕事（就職・転勤）のため」である回答者が50.0%と半数となっています。

### 【問5：全体集計（N=20）】



内容	回答数	構成比	前回比
仕事（就職・転勤）のため	10	50.0%	+4.3%
親などの都合で	2	10.0%	+5.7%
岡垣町が住みにくいから	2	10.0%	+3.5%
子どもの学校の都合で	1	5.0%	+0.7%
結婚のため	1	5.0%	△3.7%
家族構成が変わり住宅があわなくなるため	1	5.0%	△5.9%
他の町の方が住み良いと思うから	1	5.0%	△8.0%
その他	2	10.0%	+3.5%
「岡垣町を離れる予定」計	20		

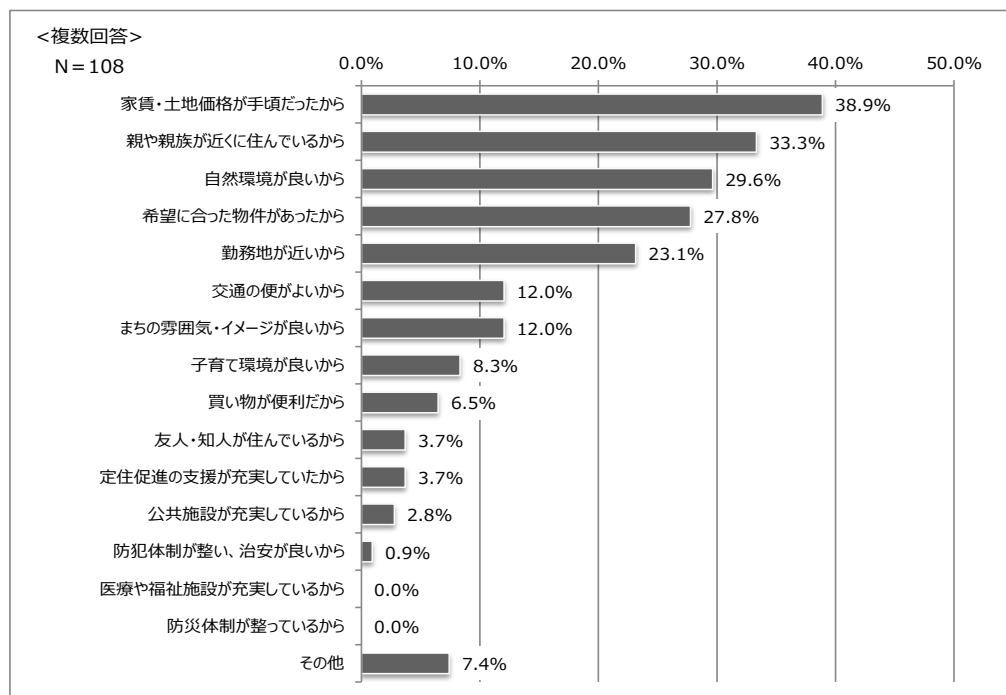
## 【問6】岡垣町への転入を決めた理由

※町外から岡垣町に転入してきた方（10年以内）にお聞きします。

岡垣町への転入を決めた理由は何ですか。特にあてはまるものを3つまで選んで番号に○をつけてください。

- 「家賃・土地価格が手頃だったから」が38.9%と最も高く、次いで「親や親族が近くに住んでいるから」（33.3%）の順となっています。
- 前回調査と比較すると「家賃・土地価格が手頃だったから」の回答割合が高くなっています（+15.7%）。

### 【問6：全体集計（N=108）】

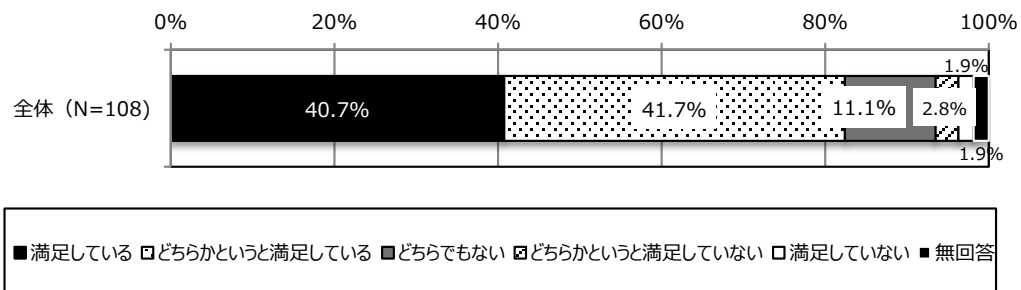


内容	回答数	構成比	前回比
家賃・土地価格が手頃だったから	42	38.9%	+15.7%
親や親族が近くに住んでいるから	36	33.3%	△6.0%
自然環境が良いから	32	29.6%	+10.8%
希望に合った物件があったから	30	27.8%	+6.4%
勤務地が近いから	25	23.1%	+7.0%
交通の便がよいから	13	12.0%	+8.4%
まちの雰囲気・イメージが良いから	13	12.0%	+5.7%
子育て環境が良いから	9	8.3%	+7.4%
買い物が便利だから	7	6.5%	+4.7%
友人・知人が住んでいるから	4	3.7%	+1.0%
定住促進の支援が充実していたから	4	3.7%	+1.0%
公共施設が充実しているから	3	2.8%	-
防犯体制が整い、治安が良いから	1	0.9%	△0.9%
医療や福祉施設が充実しているから	0	0.0%	△0.9%
防災体制が整っているから	0	0.0%	-
その他	8	7.4%	△11.4%
町外から岡垣町に転入してきた方（10年以内）計	108		

## 【問 7】岡垣町に転入した満足度

岡垣町に転入して満足していますか。あてはまるものを1つ選んで番号に○をつけてください。

### 【問 7：全体集計】



- 『満足している』（満足している＋どちらかという満足している）は82.4%となっています。一方、『満足していない』（満足していない＋どちらかという満足していない）は4.6%となっています。
- 前回調査と比較すると、『満足している』回答が増加しています（+19.9%）。

内容	回答数	構成比	前回比
満足している	44	40.7%	+20.2%
どちらかという満足している	45	41.7%	△0.3%
どちらでもない	12	11.1%	△5.9%
どちらかという満足していない	3	2.8%	△3.5%
満足していない	2	1.9%	△0.8%
無回答	2	1.9%	△9.7%
町外から岡垣町に転入してきた方（10年以内）計	108		

### 【問7の回答理由（満足している点／満足していない点）】

「満足している」主な理由	
■ 自然が豊か ■ 食べ物がおいしい	『海や山に近く、星空がとてもきれい』『ホテルやカワセミがいて自然が良い』『静かで緑も多いし、食べ物がおいしい』『水がおいしい』
■ 住民が良い、治安が良い	『人が優しい、親切』『助け合いができる』『防犯が良い』
■ 交通の便が良い	『バイパスが開通して北九州や福岡方面に出かけやすくなった』『J Rの快速が停まるようになり福岡にも行きやすい』
■ その他	『スポーツ施設が充実している』『役場の職員がやさしい』
「満足していない」主な理由	
■ 子育て環境が不十分	『産科、小児科も少なく、子どもを遊ばせる所が少ない』『子どもの教育環境が十分とは言えない』『子どもの医療費がかかる』
■ 交通が不便	『交通の便は町の循環バスが廃止され、今後の利便性に不安がある』
■ その他	『可燃ごみの袋が高い』



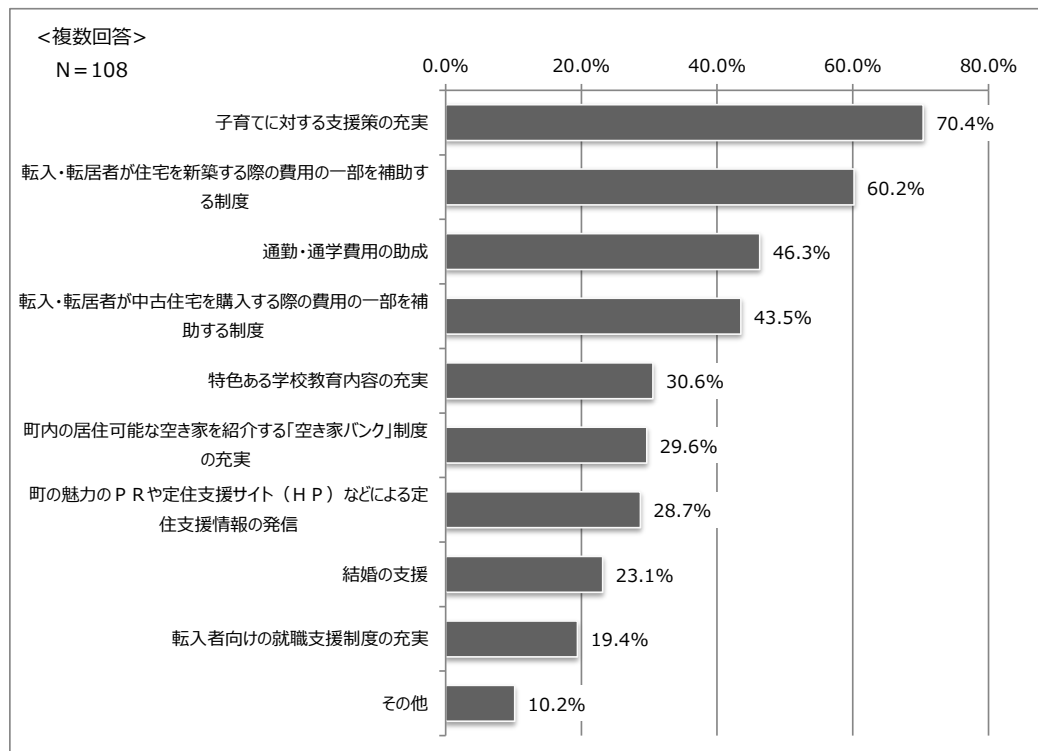
## 【問 8】岡垣町に有効であると思われる定住促進策

※町外から岡垣町に転入してきた方（10年以内）にお聞きします。

岡垣町の定住促進策として有効だと思う取り組みは何ですか。あてはまるものをすべて選んで番号に○をつけてください。

- 町外から岡垣町に転入してきた方（10年以内）からみた岡垣町に有効な定住促進策は、「子育てに対する支援策の充実」が70.4%と最も多く、次いで「転入・転居者が住宅を新築する際の費用の一部を補助する制度」（60.2%）の順となっています。

### 【問 8：全体集計（N=108）】



内容	回答数	構成比	前回比
子育てに対する支援策の充実	76	70.4%	+15.9%
転入・転居者が住宅を新築する際の費用の一部を補助する制度	65	60.2%	+7.5%
通勤・通学費用の助成	50	46.3%	+9.7%
転入・転居者が中古住宅を購入する際の費用の一部を補助する制度	47	43.5%	△2.0%
特色ある学校教育内容の充実	33	30.6%	△0.7%
町内の居住可能な空き家を紹介する「空き家バンク」制度の充実	32	29.6%	△7.9%
町の魅力のPRや定住支援サイト（HP）などによる定住支援情報の発信	31	28.7%	+5.5%
結婚の支援	25	23.1%	+9.7%
転入者向けの就職支援制度の充実	21	19.4%	△1.1%
その他	11	10.2%	△3.2%
町外から岡垣町に転入してきた方（10年以内）計	108		

### (3) まちへの愛着やまちづくりへの関わりなどについて

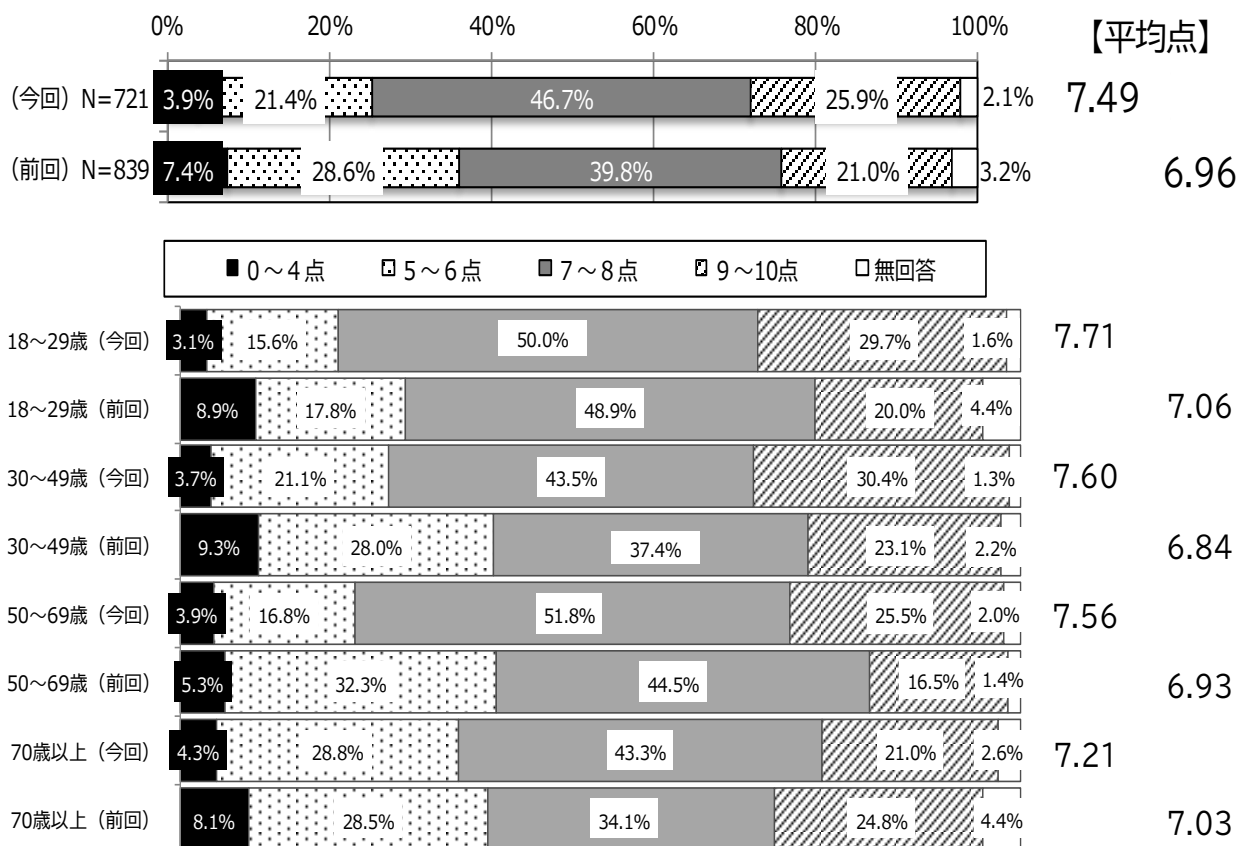
#### 【問9】まちへの愛着度

あなたは岡垣町が好きですか

① 「とても好き」を10点、「嫌い」を0点として、何点くらいになると思いますか。

- 「7～8点」の方が46.7%と最も高く、平均点は7.49点となっています（前回調査比+0.53点）。
- 年齢別でみると、「10・20代」「30・40代」で全体と比較して愛着度が若干高くなっています。

#### 【問9—1：（上段）全体集計、（下段）年齢別集計】



② 岡垣町の好き（不満）なところは何ですか（自由にお書きください）

（主な意見）

「好き」なところ	
■自然環境の良さ （148件）	『自然が豊かで空気がおいしいところ』『周りの自然がきれいで調和がとれている』『自然が豊かで美しい。海や山、特に海があるまちは素晴らしい』『ホテルが見られるほどの自然があるところ』『「海がめもかえる町」の三里松原が良い』
■生活環境が整っている（病院・商店が多い等） （39件）	『病院・スーパーも距離的に恵まれている』『銀行や病院がそろっている。スーパーやドラッグストアが多く、買い物しやすい』『買い物、食事、図書館などが便利』『クリニックが充実している。意外と外食スポットが多い』『隠れ家的なカフェなどお茶やランチのお店がたくさんある』
■田舎らしい住みよさ（静かでのんびり暮らせる、水がおいしい） （35件）	『田舎さと栄えている感じのバランスが絶妙に良い』『静かで落ち着いているところが良い』『水がおいしい』『程よく田舎なのがちょうど良く住みやすい』『どこに行っても混まない（ゆったりとすごしやすい）』
■人が良い（優しい、地域や役場の関わりが良い） （28件）	『地域の方とのつながりが深い』『コミュニティが豊かである』『地域などの助け合いが活発なので子育てする上でも住みやすい』『地域の人たち、役場の職員の方々の対応など心地よい』『町民、役場の方の誠実さを感じることができる』
■交通が便利（福岡・北九州へのアクセスが良い） （26件）	『北九州と福岡の中間でJRも快速が停車するところ』『3号線へのアクセスも良く、電車も快速が止まるようになり、交通の便が良い』『博多まで快速40分で便利が良い（空港に1時間以内）』
■安全（災害が少ない、治安が良い） （25件）	『自然災害が少ない』『犯罪が少ない』『治安が良い』『小学生の見守りパトロールが立派です』
■食べ物がおいしい （19件）	『野菜や果物が新鮮でおいしい、物価が安い』『地元のお野菜が安価で購入できる場所』『果物等もおいしく、魚関係も新鮮なところ』
■子育て環境が良い （13件）	『子育て支援（医療費等）が充実している』『ここ数年で保育園が増えたり、スイミングスクールができたり、子育て世代に便利で使いやすいものが増えて良くなったと思う』『子供のイベント情報がLINEで受け取れるのでよい』
「不満」なところ	
■交通の不便さ （67件）	『買い物に行くのに交通の便が悪い』『バスが少なく不便。お店が少ないので移動しないといけない』『これから老いていく中で交通の便が悪い』
■生活環境が悪い・店が少ない （41件）	『スーパーマーケットなど買い物する場所が少ない』『外食するのに適当な店が少ないので町外に行くことが多い』
■その他（38件）	『子育て支援をもっと手厚くしてほしい』『水道代が高い』『指定ゴミ袋が高い』

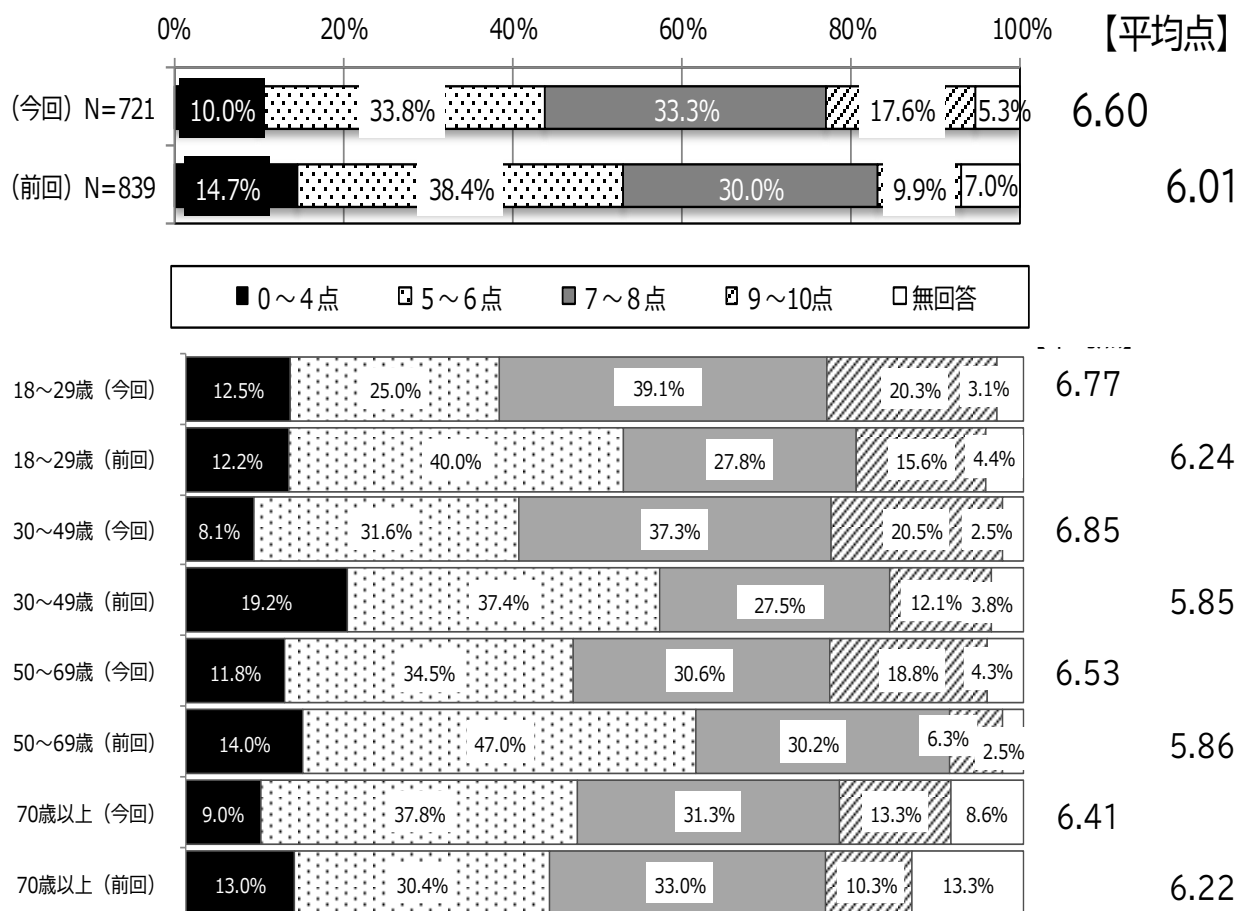
## 【問10】 まちの魅力の推奨度

あなたは、「岡垣町の魅力を誰かにすすめたい」と、どの程度思っていますか。

① 「とてもすすめたい」を10点、「すすめたくない」を0点として、何点くらいになると思いますか。

- 「5～6点」の方が33.8%と最も高く、平均点は6.6点となっています（前回調査比+0.59点）。
- 年齢別でみると、「30・40代」において、全体と比較して愛着度が若干高くなっています。

### 【問10-1：（上段）全体集計、（下段）年齢別集計】



②（「すすめたい」と回答をした人は）すすめたい岡垣町の魅力は何ですか。（自由にお書きください）

（主な意見）

分類	主な意見
■自然の豊かさ （184件）	『自然が豊かで空気がきれい』『星がきれい。適度に田舎だけど適度に便利がいい。セカンドライフにもいいと思う』『海があるところ。成田山の桜が美しいところ』『四季が豊か、自然・気候がやさしい』『自然が豊かで子どもをのびのびと育てられる』
■交通が便利、福岡・北九州の中間地 （48件）	『JR海老津駅に快速が停まるようになり、交通の便もよくなったし、様々な場所にアクセスしやすい』『国道3号バイパスが便利になったところ』『北九州や福岡方面の大都市に同程度の時間で行ける』
■食べ物がおいしい （35件）	『果物、魚、野菜と食べ物がおいしい』『高倉びわ、巨峰、イチヂクとても美味しいです。もっと特産物を広めて欲しい。びわりんを有名にしてアピール活動して欲しい』『美味しい水 お酒（ワイン・ビール・日本酒）醸造所 農産品（お米・野菜・果物など）』
■生活環境が整っている（商店が多い等） （29件）	『そこそこの店、病院、自然があり、住みやすい。』『スーパー、コンビニが多い』『コンパクトシティで生活しやすい』
■人が良い（優しい、地域や役場の関わりが良い） （23件）	『人が良い。人としての良い生き方の手本となる人がたくさんいる事で若い人たちをその後ろすがたで教育している』『自治区、コミュニティ活動が適度な内容で行われている。校内毎の活動や特色がある』『戸切小の子どもたちのあいさつ等、礼儀正しいところ』『地域のコミュニティが心地良いこと』
■田舎らしい住みよさ（水がおいしい、適度に田舎な暮らし） （20件）	『水や食事がおいしいから』『ほどほどの田舎でのんびりと子育てのできる環境』『田舎と街良いとこ取りだと思う』
■安全（災害が少ない、治安が良い） （19件）	『甚大な災害もなく、生活環境が整っている』『防犯が良い』『町外と比較しても、災害が少ないと思う』

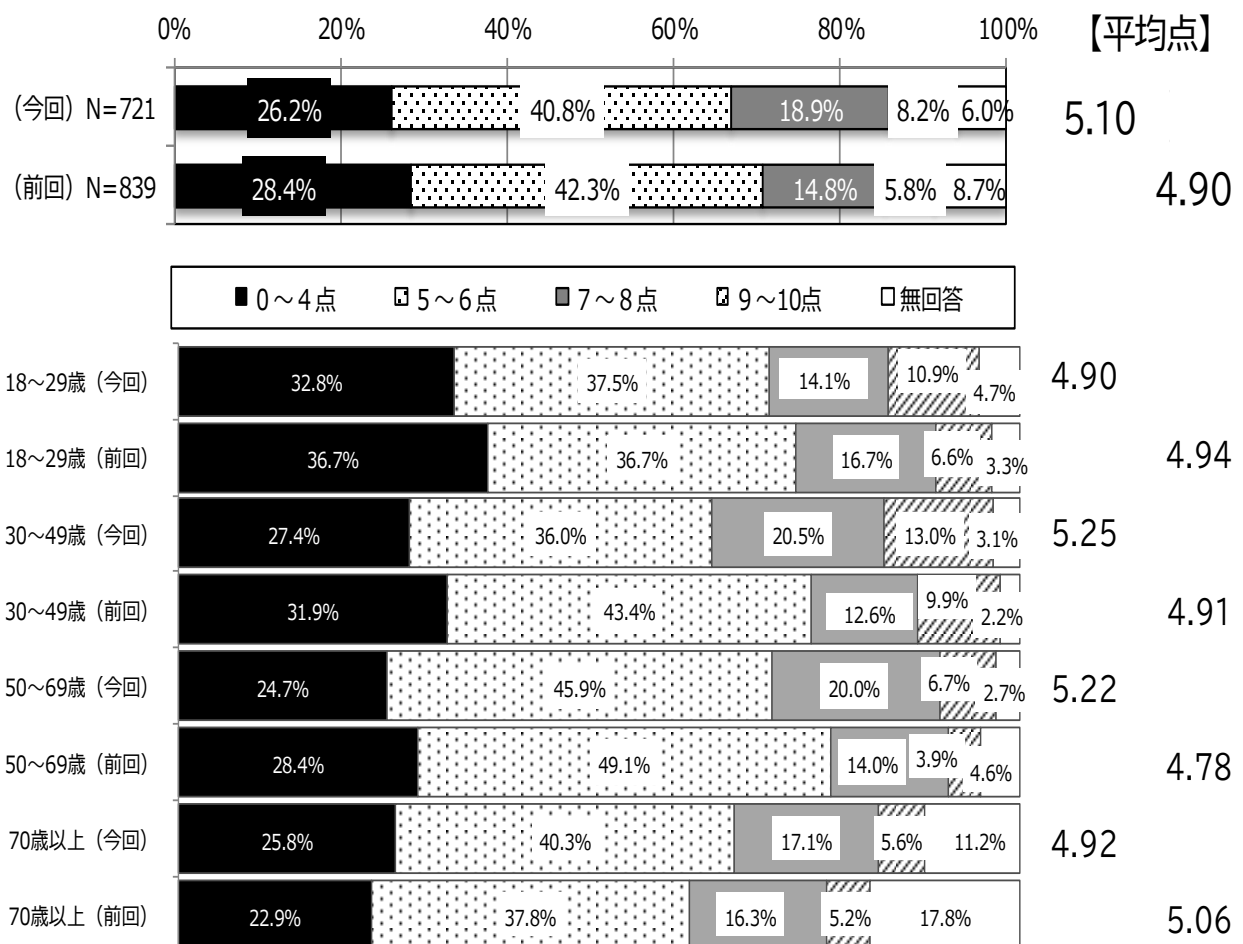
## 【問11】 まちをより良くするための活動への関わり意欲度

あなたは、岡垣町をより良くするための活動にどの程度関わりたいと思いますか

① 「積極的に関わりたい」を10点、「関わりたくない」を0点として、何点くらいになると思いますか。

- 「5～6点」が40.8%と最も高く、平均点は5.1点となっています（前回調査比+0.2点）。
- 年齢別でみると、「30・40代」「50・60代」で全体と比較して町の活動への関わり意欲度が若干高い傾向となっています。

【問11-1：（上段）全体集計、（下段）年齢別集計】



②（「関わりたい」と回答をした人は）どのようなことに関わりたいですか。（自由にお書きください）

（主な意見）

分類	主な意見
■美化・清掃活動／自然保護（34件）	『環境問題に取り組んでほしい。山が竹で覆いかぶさっている』 『地域の清掃に積極的に関わりたい』『海岸清掃などのボランティア』 『矢矧川の清掃、海岸清掃』『竹林の整備』『松葉かき』『豊かな自然を保つための活動』 『自然環境をより一層、豊かにしたい』
■子育て支援（17件）	『自分の子どもや未来のために貢献したい』『現在参加している読み聞かせボランティアを通して、親子（未就学児）や小学生の心豊かな成長に少しでも貢献したい』 『子育て世代をつなぐ場の提供、子ども達の居場所づくり、教育活動』
■自治会・地域コミュニティ活動（11件）	『校区コミュニティに関わりたい』『自治区等での活動、消防団での活動』
■防犯・交通安全（9件）	『子どもの登下校の見守りをしたい』『不審者が多いので子どもたちが安全に帰れるようパトロール』
■歴史文化の充実（7件）	『地域の歴史や自然環境を守り伝えていくこと』『歴史的遺産の活用。歴史文化施設の充実』

③この1年間で関わった岡垣町の地域活動をあげてください。（自由にお書きください）

（主な意見）

■清掃活動（海岸清掃、ラブアースクリーンアップ、地域の清掃活動）（167件）
■自治会・町内会活動・コミュニティ活動（23件）
■子どもの見守り活動・青パト活動（14件）
■福祉・健康活動（8件）
■子ども会・子育てボランティア（7件）
■地域の祭り（6件）
■資源（廃品）回収（5件）

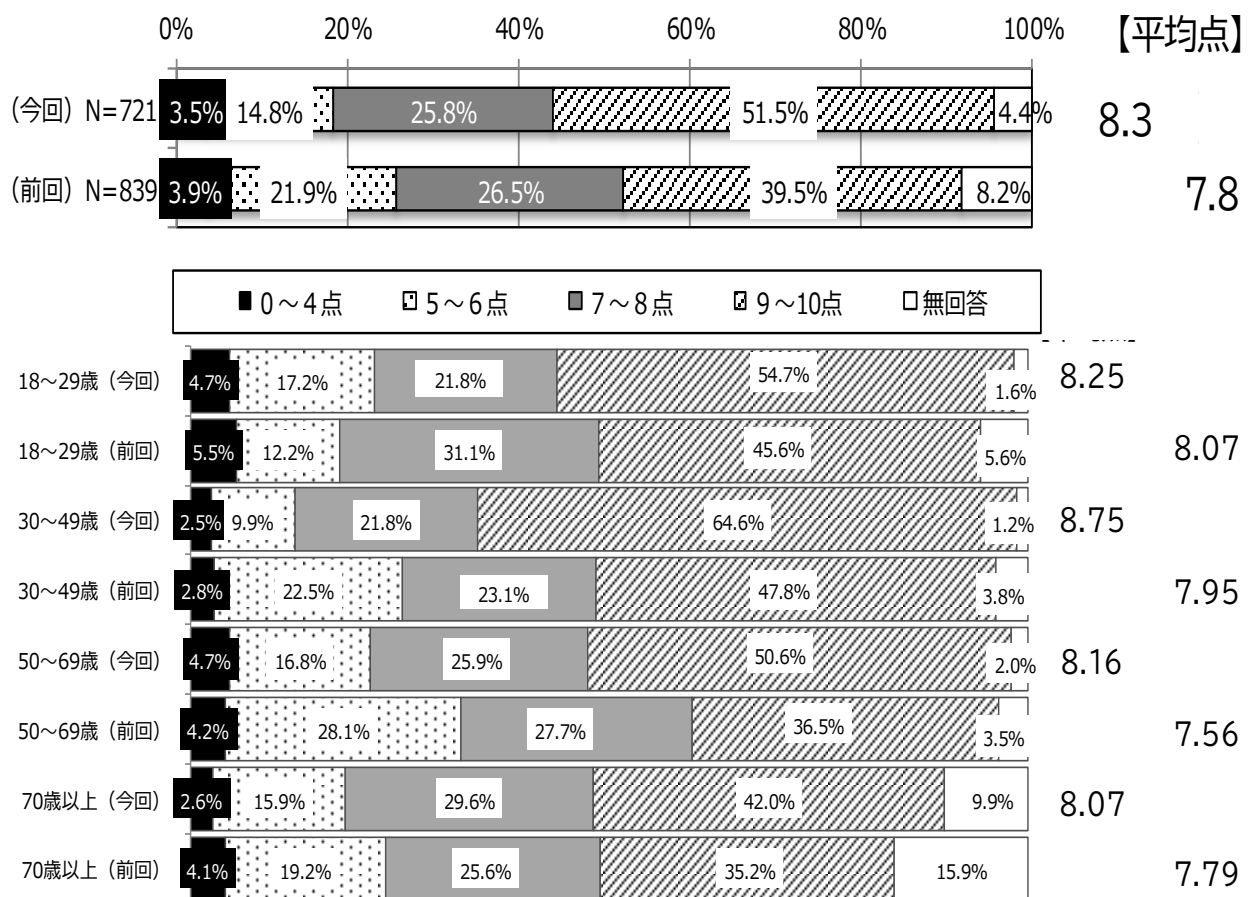
## 【問12】 まちをより良くするための活動への感謝度

あなたは、岡垣町をより良くするために活動している人に対して、どの程度感謝したいですか

① 「とても感謝したい」を10点、「感謝したくない」を0点として、何点くらいになると思いますか。

- 「9～10点」が51.5%と最も高く、平均点は8.3点となっています（前回調査比+0.5点）。
- 年齢別でみると、「30・40代」において、全体と比較して町の活動への関わり意欲度が若干高い傾向となっています。

### 【問12-1：（上段）全体集計、（下段）年齢別集計】



②（「感謝したい」と回答をした人は）どのような活動に感謝したいですか。（自由にお書きください）

（主な意見）

■地域の清掃美化・海岸清掃活動・自然保護活動（74件）

■子どもの見守り活動・防犯活動（63件）

■自治会・区・コミュニティの活動や民生委員（29件）

■高齢者の支援、福祉活動、シルバー人材センター（弁当配達など）（23件）

■子育てボランティア・こども食堂（10件）

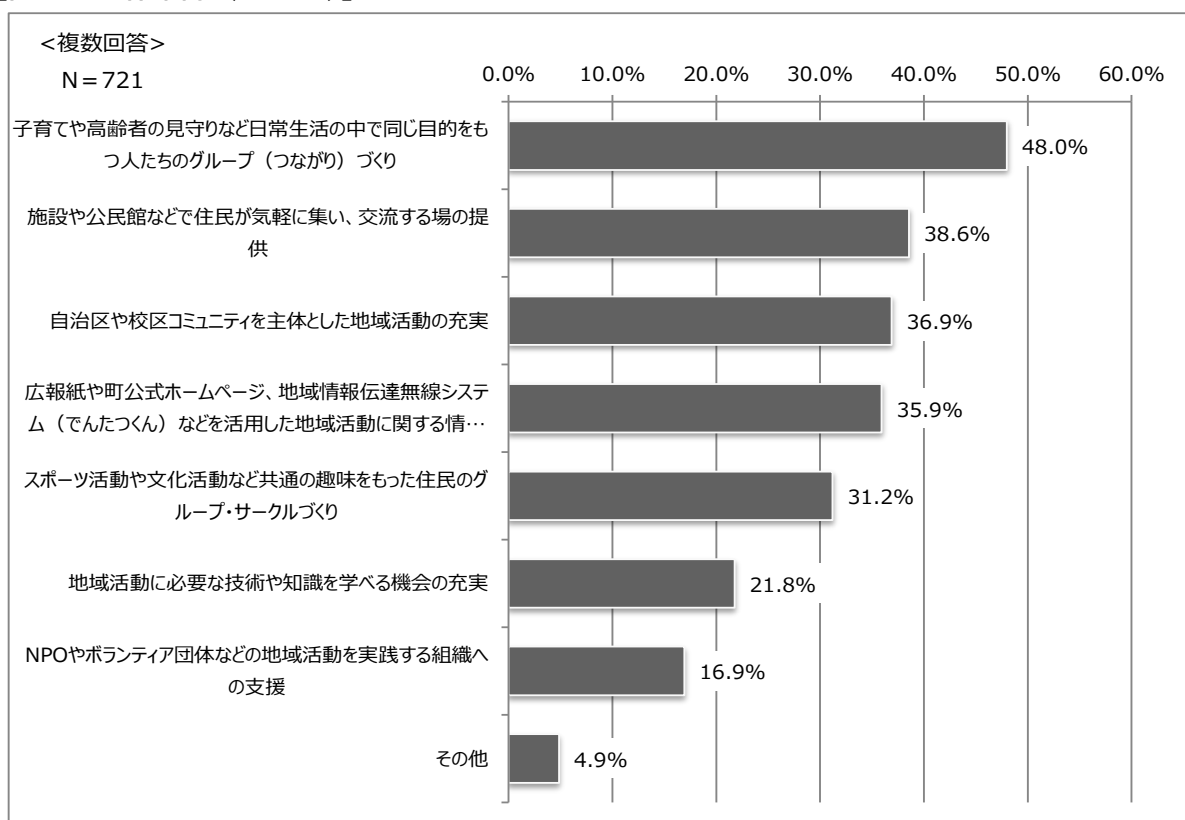


### 【問13】 地域活動を活発にしていくために重要な活動

今後、地域の活動を活発にしていくためには、どのようなかたちでの活動が重要だと考えますか。あてはまるものをすべて選んで番号に○をつけてください。

- 「子育てや高齢者の見守りなど日常生活の中で同じ目的をもつ人たちのグループ（つながり）づくり」が48.0%と最も高く、次いで「施設や公民館などで住民が気軽に集い、交流する場の提供」（38.6%）、「自治区や校区コミュニティを主体とした地域活動の充実」（36.9%）の順となっています。

#### 【問13：全体集計（N=721）】



内容	回答数	構成比	前回比
子育てや高齢者の見守りなど日常生活の中で同じ目的をもつ人たちのグループ（つながり）づくり	346	48.0%	+0.9%
施設や公民館などで住民が気軽に集い、交流する場の提供	278	38.6%	+2.0%
自治区や校区コミュニティを主体とした地域活動の充実	266	36.9%	+1.1%
広報紙や町公式ホームページ、地域情報伝達無線システム（でんたつくん）などを活用した地域活動に関する情報発信の充実	259	35.9%	+4.0%
スポーツ活動や文化活動など共通の趣味をもった住民のグループ・サークルづくり	225	31.2%	+1.3%
地域活動に必要な技術や知識を学べる機会の充実	157	21.8%	+3.2%
NPOやボランティア団体などの地域活動を実践する組織への支援	122	16.9%	△0.5%
その他	35	4.9%	+0.8%
回答者計	721		

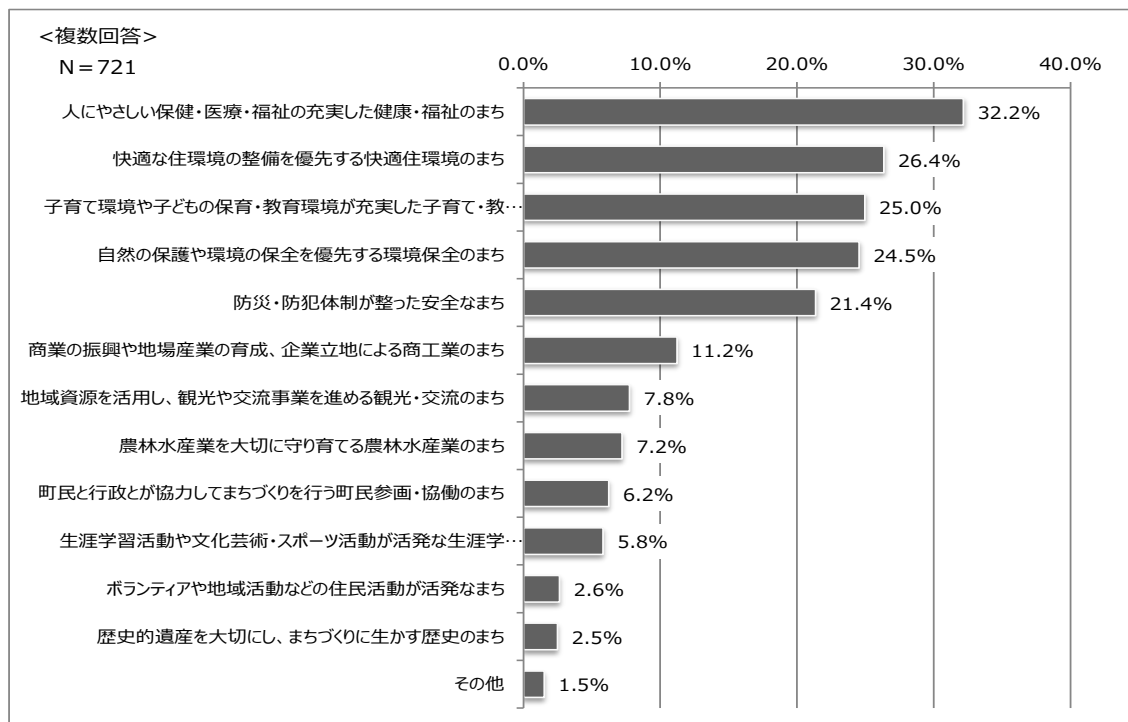
## (4) まちづくりの満足度・重要度について

### 【問14】 今後、力を入れるべきまちづくり

あなたは、岡垣町が今後どのようなまちづくりに力を入れていくべきだと思いますか。

- 「人にやさしい保健・医療・福祉の充実した健康・福祉のまち」が32.2%と最も高く、次いで「快適な住環境の整備を優先する快適住環境のまち」(26.4%)、「子育て環境や子どもの保育・教育環境が充実した子育て・教育のまち」(25.0%)の順となっています。

#### 【問14：全体集計】



内容	回答数	構成比	前回比
人にやさしい保健・医療・福祉の充実した健康・福祉のまち	232	32.2%	△2.0%
快適な住環境の整備を優先する快適住環境のまち	190	26.4%	+5.8%
子育て環境や子どもの保育・教育環境が充実した子育て・教育のまち	180	25.0%	+5.8%
自然の保護や環境の保全を優先する環境保全のまち	177	24.5%	+1.1%
防災・防犯体制が整った安全なまち	154	21.4%	△2.1%
商業の振興や地場産業の育成、企業立地による商工業のまち	81	11.2%	+1.7%
地域資源を活用し、観光や交流事業を進める観光・交流のまち	56	7.8%	+1.4%
農林水産業を大切に守り育てる農林水産業のまち	52	7.2%	+2.3%
町民と行政とが協力してまちづくりを行う町民参画・協働のまち	45	6.2%	+0.6%
生涯学習活動や文化芸術・スポーツ活動が活発な生涯学習・文化のまち	42	5.8%	△1.1%
ボランティアや地域活動などの住民活動が活発なまち	19	2.6%	0%
歴史的遺産を大切にし、まちづくりに生かす歴史のまち	18	2.5%	+0.2%
その他	11	1.5%	△1.0%
回答者計	721		

## 【問15】 今後力を入れるべきまちづくりを進めるためにどんなことをしたら良いと思うか

問14で選んだ、今後力を入れるべきまちづくりを進めるためにどんなことをしたら良いと思いますか。問14で選んだ番号を書き、自由に意見を書いてください。

(主な意見 ※上位回答に関する意見)

選択テーマ	主な意見
■人にやさしい保健・医療・福祉の充実した健康・福祉のまち	『町内に夜間・休日対応の医療施設をつくる。障がい者に対する福祉の強化』『健康が一番。受診の内容についても受診項目を増やしたり、隔年を年1回にしてもらいたい』『専門医療の拡大。高齢になると遠くの専門医の治療になり不便になる。近隣病院の自由な活用』『総合スポーツクラブを誘致し、病院と連携して住民が町外に行かなくても健康的に楽しく運動できる場が欲しい』『多言語対応やIT活用で、誰でも気軽に相談できる体制を整える』『いざという時のため、AED等の救急時の生命維持装置の方法の学習機会を増やす』
■快適な住環境の整備を優先する快適住環境のまち	『補助金をつかって家を改築することで長く住めるようにしてほしい』『交通の便が悪いのでバスを増やしてほしい』『空き家の管理や山や空き地の草や樹木の放置の取り締まり』『空き家などの積極的活用（放置されている住居が増えている）』『無断駐車、雑草放置、違法野焼きの取り締まり強化と危険個所の修理』『歩道などの雑草がひどい。通学路などは特に気を付けて欲しい』
■子育て環境や子どもの保育・教育環境が充実した子育て・教育のまち	『子どもが学校を休んだ時に自宅でオンラインで授業を受けられるよう、早急に対応して頂きたい』『第2子以降の保育料の無償化』『お金の事を心配しないで勉強・部活に集中できると良い』『子どもたちが安心して遊んだり、スポーツ振興に取り組んでいき、岡垣町からアスリートを発掘してほしい』『近年、発達障がいの子が増えてきている。療育施設を増やしたり、役場と教育機関がもっと連携していく必要があると思う』
■自然の保護や環境の保全を優先する環境保全のまち	『波津海水浴場、三里松原の環境維持を対外アピールを実施する』『宅地開発や太陽パネル設置のため、山野を切り崩し、樹木の伐採の制限。休耕田、生産が行われなくなった農地の活用は良いと思います』『SDGsを高齢者から若者に伝え続ける活動。サンリーアイなど大きな場所で他の地域の人たちも集まるように』
■防災・防犯体制が整った安全なまち	『災害時の避難場所の準備体制。簡易ベッドとかテントとかの用意はできているのかが心配になっている』『防犯カメラ設置などを多くする』『防犯対策に力を入れてほしい（通学路や交通事故など）。防犯の観点から空き家対策も考えてほしい』『年に数回、防災訓練を実施する』『見回りをを行い防犯する。街灯を増やす、防犯ブザーの配布。災害時の対応を細かく知りたいので広報で周知させる』

## 【問16】岡垣町のまちづくりにおいて、将来にわたって守っていくべきと思うもの

岡垣町のまちづくりにおいて、将来にわたって守っていくべきと思うものはありますか。自由に意見を書いてください。

### (主な意見)

分類	主な意見
■自然（157件）	『豊かな自然は守っていくべきだと思う。自然豊かで住みやすいところが岡垣町の良いところだから』『農林業、三里松原、海岸沿い等の自然の保全。人口が増えるための開発はやめてほしい』『自然やごみのない町、三里松原の保全』『地球温暖化をとめるためには自然を保護する事が大切です。便利や欲を出さずに地球を大切にしてほしい』『変わらない自然（春には成田山の花見、初夏にはホタル、夏は波津の海水浴、秋はミカン狩りなど）で自分の子連れで行きたくなる環境を残してあげたい』『自然、田舎、海など、福岡市、北九州市の人が週末にきて、ここを癒やすことができる場所』
■人（人の交流、人づくり、地域づくり）（33件）	『まつり岡垣等、町民が楽しくなれるイベントはなくさないでほしい』『高齢化が進み、自治区運営が危惧されているので行政も含めて自治区の維持を検討すべき』『どの世代の方も孤立させないことが大切かなと思う』『若い家族が組とか区に入るのに横のつながりができるような、町も一緒になって魅力あるものにしていければと思う』『新規住民と現在の住民との橋渡し。区によっては地域活動が多いので、溝が生まれないようにしてほしい』
■安全安心（26件）	『どの年齢の人でも住みやすく、安心して生活できる環境づくり』『犯罪のない明るい町にしたい』『昔と違い、お隣さんとの交流が少なくなり、防犯的にも難しい時代になってきたので、防犯カメラを設置してほしい』
■交通環境（16件）	『海老津駅北側、旧商店街の再生。駅前から旧3号線の間の再生が実現すれば、町の人口は飛躍的に増加し、町全体が活気に満ち、町の財政も豊かになるのでは』『バスなどの公共交通機関の充実を図ってほしい』
■産業・働ける場（17件）	『工場等の誘致で人が集まる仕事があること』『農業〔後継者や新規就農者の拡大と育成と資金支援〕』『昨今の米不足の件もあり、農業の大切さ後継者不足の問題などで大変危機感を感じる』
■子ども・子育て環境（13件）	『子どもを増やすために子育て支援はずっとしていくべきと思う』『子育て、教育に関する施策 子育て世帯が移住してくる土台づくり』
■生活環境・おいしい水（17件）	『おいしい水、地下水を大切に使用する』『さびれた町にならないように、住環境も大事だと思うので、古すぎる空き家をなくし、町全体が自然も美しい、住みたいと思ってもらえる街づくりを続けてほしい』

## 【問17】現在のまちづくりの満足度・重要度について

岡垣町が取り組んできたまちづくりについての現在の「満足度」をお聞きします。

※回答を単純平均するのではなく、それぞれの回答の重みを加味し、平均した加重平均値によって算出（算出式は以下のとおり）


『満足度加重平均＝（満足×2＋やや満足×1＋やや不満×-1＋不満×-2）÷（全回答－無回答）』

- 満足度（満足度加重平均）の高い施策（上位3位）は、「地下水源を守り安全でおいしい水の供給」「三里松原、波津海岸、湯川山など町の豊かな自然環境のよさ」「国道3号へのアクセス道路等の道路網の整備」となっています。
- 満足度の低い施策（下位3位）は、「コミュニティバス、デマンドタクシーなど町の公共交通機関の利用のしやすさ」「企業の誘致や商工団体の強化による雇用の創出」「休日、夜間でも安心して医療を受けられる地域医療体制の充実」となっています。

### 【全体集計】

順位	項目	加重平均値	前回比	前回順位	
1	地下水源を守り安全でおいしい水の供給	1.00	+0.05	1	→
2	三里松原、波津海岸、湯川山など町の豊かな自然環境のよさ	0.93	+0.21	4	↗
3	国道3号へのアクセス道路等の道路網の整備	0.86	+0.54	11	↗
4	広報おかがきなど町の情報提供の充実	0.84	+0.09	3	↘
5	下水道の整備や合併浄化槽の普及による環境衛生の充実	0.82	+0.02	2	↘
6	まつり岡垣など住民が主体となって作る地域密着型イベントの充実	0.77	+0.19	5	↘
7	岡垣サンリーアイでの文化事業や文化講座など生涯学習の推進	0.63	+0.13	6	↘
8	生ごみの減量化の奨励や資源回収などリサイクルの推進	0.60	+0.16	7	↘
8	町職員の窓口での対応などの行政サービスの質の向上	0.60	+0.22	8	→
10	環境学習や環境保全ボランティア育成など自然環境を守る活動	0.54	+0.20	9	↘
...	...	...	...	...	...
43	ごみの不法投棄防止パトロールなど環境公害対策	0.11	+0.09	40	↘
44	安全で安心して利用できる公園施設の整備・改修	0.09	±0	31	↘
44	自然環境を保全しながら開発誘導など効率的な町土の利用	0.09	+0.24	45	↗
46	道路の広さ、舗装の状況や橋りょうなどの安全性	0.07	+0.12	43	↘
46	交通安全の普及啓発や交通安全施設の整備など交通安全対策	0.07	±0	14	↘
48	社会情勢に応じた商工業への支援など商業活性化の取り組み	0.01	+0.66	50	↗
49	町営住宅や空き家対策による町民・定住希望者のニーズにあった住まいの確保	△ 0.06	+0.02	44	↘
50	休日、夜間でも安心して医療を受けられる地域医療体制の充実	△ 0.12	+0.12	47	↘
51	企業の誘致や商工団体の強化による雇用の創出	△ 0.14	+0.23	48	↘
52	コミュニティバス、デマンドタクシーなど町の公共交通機関の利用のしやすさ	△ 0.43	+0.11	49	↘

【問17：全体集計及び前回調査との比較（満足度加重平均値）】



岡垣町が取り組んできたまちづくりについての今後の取り組みの「重要度」をお聞きます。

※回答を単純平均するのではなく、それぞれの回答の重みを加味し、平均した加重平均値によって算出（算出式は以下のとおり）


『重要度加重平均＝（重要×2＋やや重要×1＋あまり重要ではない×-1＋重要ではない×-2）÷（全回答－無回答）』

- 重要度（重要度加重平均）の高い施策（上位3位）は、「地下水源を守り安全でおいしい水の供給」「河川氾濫や土砂災害などの自然災害を防ぐ環境整備」「休日、夜間でも安心して医療を受けられる地域医療体制の充実」となっています。
- 重要度の低い施策（下位3位）は、「国際交流事業や国内短期留学事業などの交流事業の充実」「公民館講座や出前講座など学習機会の充実」「自主的なコミュニティ活動・ボランティア活動に関する情報発信や相談の充実」となっています。

#### 【全体集計】

順位	項目	加重平均値	前回比	前回順位	
1	地下水源を守り安全でおいしい水の供給	1.71	+0.07	1	→
2	河川氾濫や土砂災害などの自然災害を防ぐ環境整備	1.69	+0.05	2	→
3	休日、夜間でも安心して医療を受けられる地域医療体制の充実	1.67	+0.09	3	→
4	道路の広さ、舗装の状況や橋りょうなどの安全性	1.64	+0.20	5	↗
5	下水道の整備や合併浄化槽の普及による環境衛生の充実	1.63	+0.09	4	↘
6	三里松原、波津海岸、湯川山など町の豊かな自然環境のよさ	1.50	+0.10	7	↗
7	ごみの不法投棄防止パトロールなど環境公害対策	1.48	+0.12	9	↗
8	防災施設の整備や自主防災組織の支援など防災体制の充実	1.45	+0.01	5	↘
8	交通安全の普及啓発や交通安全施設の整備など交通安全対策	1.45	+0.09	10	↗
10	保育所、幼稚園、学童保育等の保育事業の充実	1.44	+0.08	10	→
...					
43	スポーツ活動などによる生涯スポーツの推進	0.91	+0.12	42	↘
44	岡垣サンリーアイでの文化事業や文化講座など生涯学習の推進	0.89	+0.13	44	→
45	社会情勢に応じた商工業への支援など商業活性化の取り組み	0.88	△0.12	29	↘
46	森林バイオマスなど環境負荷の少ない新エネルギーの導入	0.83	△0.06	37	↘
47	自治区・校区コミュニティなどを中心としたコミュニティ活動の支援	0.82	△0.03	40	↘
48	講演会や学習会などを通じた人権の擁護や男女共同参画の社会づくり	0.77	+0.17	48	→
48	家庭教育の重要性を啓発するための、講演会や学習会の充実	0.77	+0.04	46	↘
50	自主的なコミュニティ活動・ボランティア活動に関する情報発信や相談の充実	0.69	△0.08	43	↘
51	公民館講座や出前講座など学習機会の充実	0.66	+0.11	50	↘
52	国際交流事業や国内短期留学事業などの交流事業の充実	0.55	+0.01	49	↘

【問17：全体集計及び前回調査との比較（重要度加重平均値）】





問17における「満足度・重要度相関分析」による重点改善分野の抽出

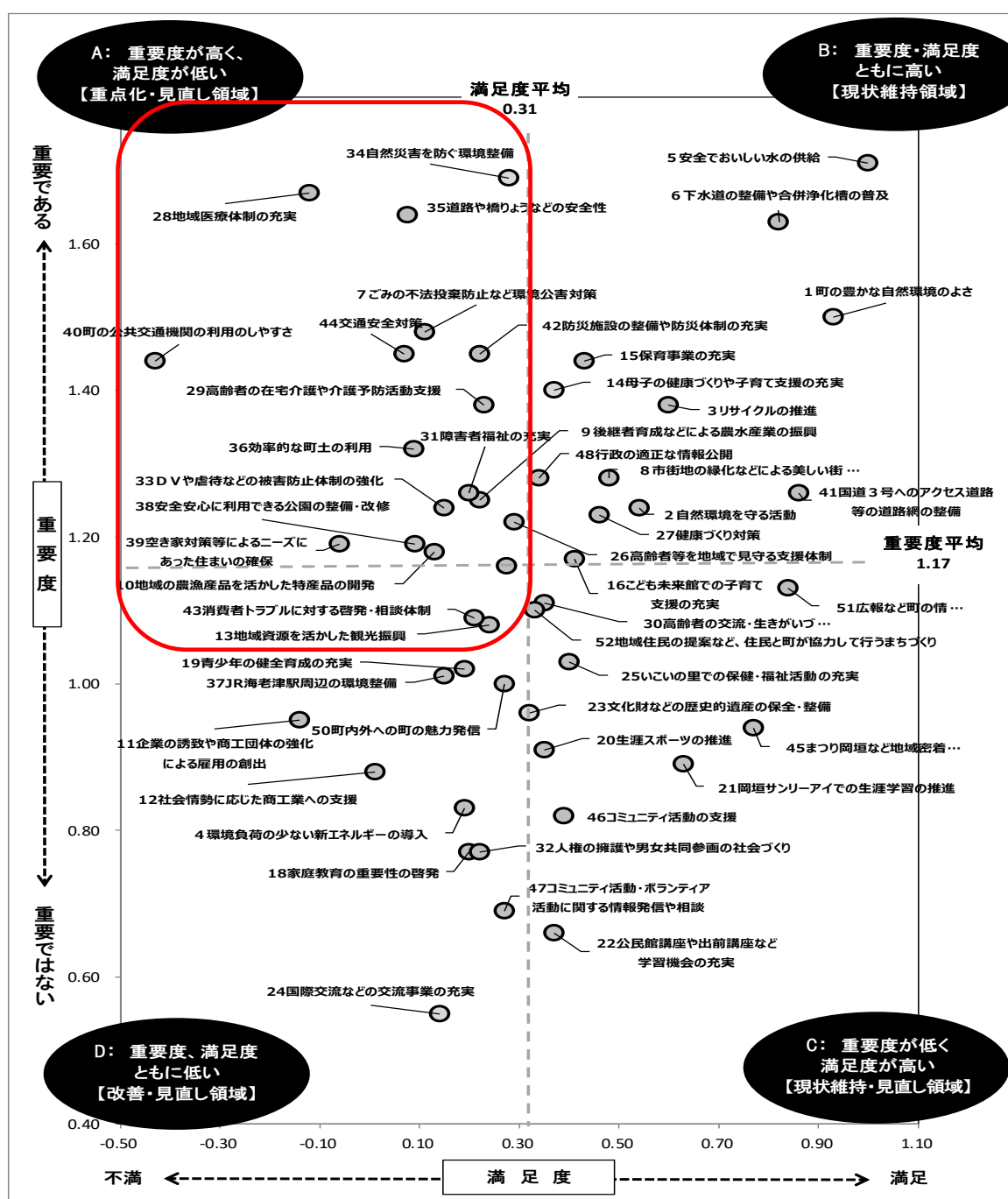
- 今回のアンケートによる全52項目の満足度と重要度の相関分析による重点改善分野（満足度が低く、重要度が高い）は以下のとおりとなりました。

<前回調査からの継続項目>

「地域医療体制の充実」「町の公共交通機関の利用のしやすさ」「道路や橋りょうなどの安全性」「自然災害を防ぐ環境整備」「環境公害対策」「交通安全対策」「防災施設整備や防災体制充実」「在宅介護や介護予防活動支援」「障がい者福祉の充実」「特産品開発」

<新たな抽出項目>

「効率的な町土利用」「DVや虐待等被害防止体制強化」「後継者育成等農水産業振興」「公園の整備・改修」「住まいの確保」「高齢者等地域での見守り支援体制」



## 【問18・19】 今後のまちづくりにおいて特に重要と思われる施策

【問17】の「重要度」で「重要」と答えた項目のうち、特に重要と思われるものを3つ以内で選び、その施策の番号と選んだ理由をあわせて記入してください。

- 「地下水源を守り安全でおいしい水の供給」が14.8%と最も高く、次いで「三里松原、波津海岸、湯川山など町の豊かな自然環境のよさ」（11.1%）、「育児相談、乳幼児健診等の母子の健康づくりや子育て支援の充実」（9.4%）の順となっています。

### 【問18：全体集計／選択した番号の上位10施策】

順位	内容	回答数	構成比	前回比
1	地下水源を守り安全でおいしい水の供給	107	14.8%	+8.4%
2	三里松原、波津海岸、湯川山など町の豊かな自然環境のよさ	80	11.1%	+5.4%
3	育児相談、乳幼児健診等の母子の健康づくりや子育て支援の充実	68	9.4%	+5.9%
4	コミュニティバス、デマンドタクシーなど町の公共交通機関の利用のしやすさ	67	9.3%	+1.2%
5	保育所、幼稚園、学童保育等の保育事業の充実	42	5.8%	+0.5%
6	JR海老津駅周辺の道路(南側を含む)などの環境整備	41	5.7%	+3.3%
7	環境学習や環境保全ボランティア育成など自然環境を守る活動	40	5.5%	+4.9%
8	河川氾濫や土砂災害などの自然災害を防ぐ環境整備	38	5.3%	△1.9%
9	休日、夜間でも安心して医療を受けられる地域医療体制の充実	36	5.0%	△2.2%
10	地域の農漁産物を活かした特産品の開発やPR	33	4.6%	+3.1%
回答者計		721		

### 【選んだ理由（自由意見）※上位項目】

項目	主な意見（選択理由）
■地下水源を守り安全でおいしい水の供給	『岡垣町は昔から水がおいしいので地下水源を守り続けてほしい』『美味しい水、安全安心な町、町外の方々に誇れる町として積極的にPRして定住化人口を増加させていく方策を』
■三里松原、波津海岸、湯川山など町の豊かな自然環境のよさ	『町の豊かな自然環境を保ち、町外へアピールすることで転入者を増やす』『湯川山の登山道の整備をしてほしい』『自然を守れば海へのゴミも少しは少なくなるので地球を守ることに繋がる』
■育児相談、乳幼児健診等の母子の健康づくりや子育て支援の充実	『若い人が住みやすく、子育てしやすいまちになれば人口増につながる』『県外から転入してきた人達にとっては、特に相談の場があることで救われると思う』『出産後の子育て体制は非常に充実している。一方で高度な医療機能や、周産期医療体制が皆無であり、若者のライフイベントを一気通貫でカバーするためにはそこに注力すべき』
■コミュニティバス、デマンドタクシーなど町の公共交通機関の利用のしやすさ	『コミュニティバス等の交通機関の利用しやすさは高齢者がボランティアにも出かけ、参加しやすい』『高齢者の免許返納後の交通の充実、岡垣町の高齢者の免許返納者が少ない。理由は交通の便が悪い』『JR時刻とバス時刻がリンクしていない』
■保育所、幼稚園、学童保育等の保育事業の充実	『縮小する人口に歯止めをかけるための子育て支援は欠かせない』『病児・病後児保育は特に必要性が高い』『保育所の入りやすさが住む場所を決める時の1つの指標になるので、待機児童の状況などをわかりやすく開示してほしい』
■JR海老津駅周辺の道路(南側を含む)などの環境整備	『駅周辺を活性化』『海老津駅周辺の空き家・空き店舗対策』『駅周辺の活気を取り戻し若者が帰ってきたい街にするべき』『安全・安心に生活できる環境整備が大切』

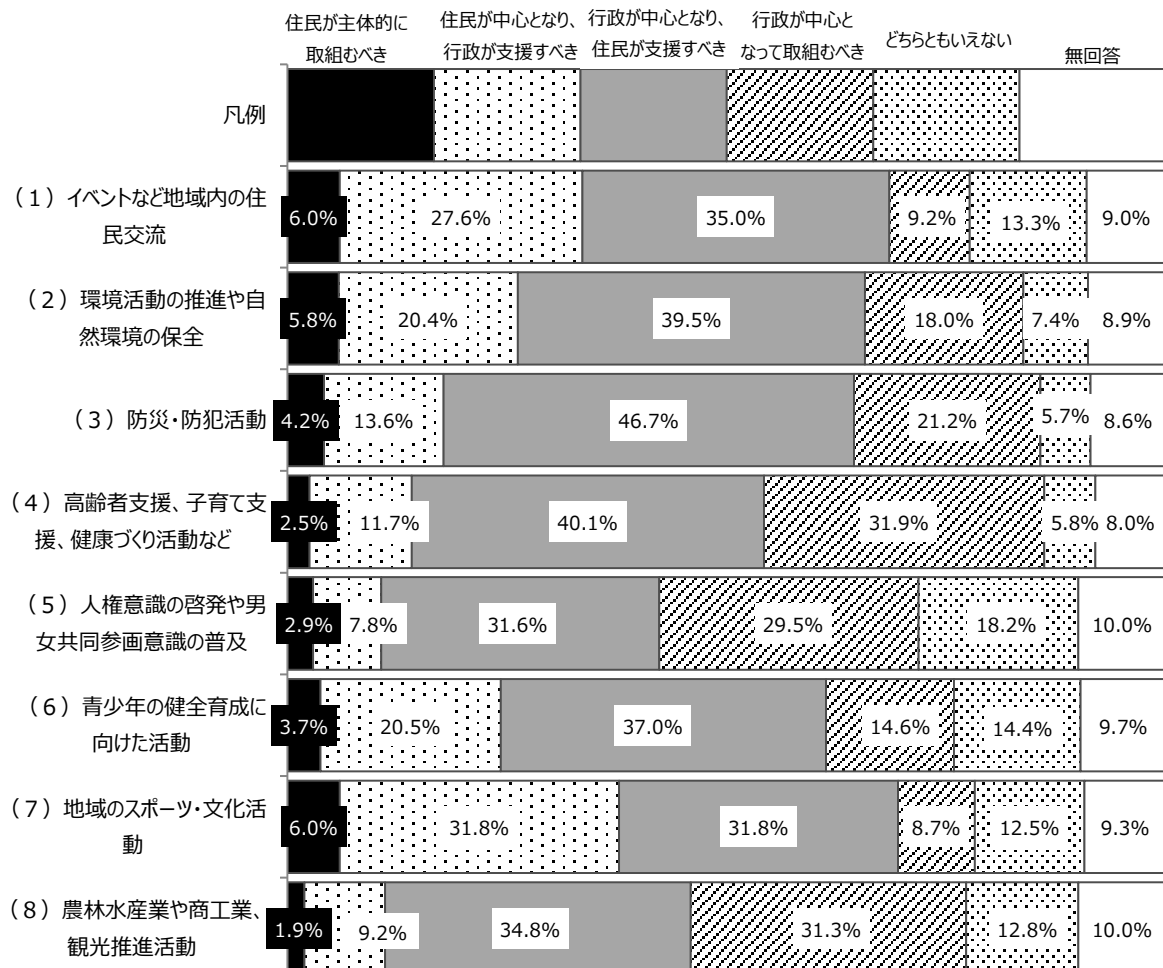
## (5) 岡垣町のまちづくりへの参加について

### 【問20】住民（企業等を含む）と行政の役割

下記にあげた各項目について、住民（企業等を含む）と行政の役割を考えた場合、どのように取り組むべきと思いますか。

- 「住民の役割が高い（住民が主体、住民が中心）活動は「地域のスポーツ・文化活動」「イベントなど地域内の住民交流」となっています。
- 行政の役割が高い（行政が中心）活動は「高齢者支援、子育て支援、健康づくり活動など」「農林水産業や商工業、観光推進活動」「人権意識の啓発や男女共同参画意識の普及」となっています。

#### 【問20：全体集計】



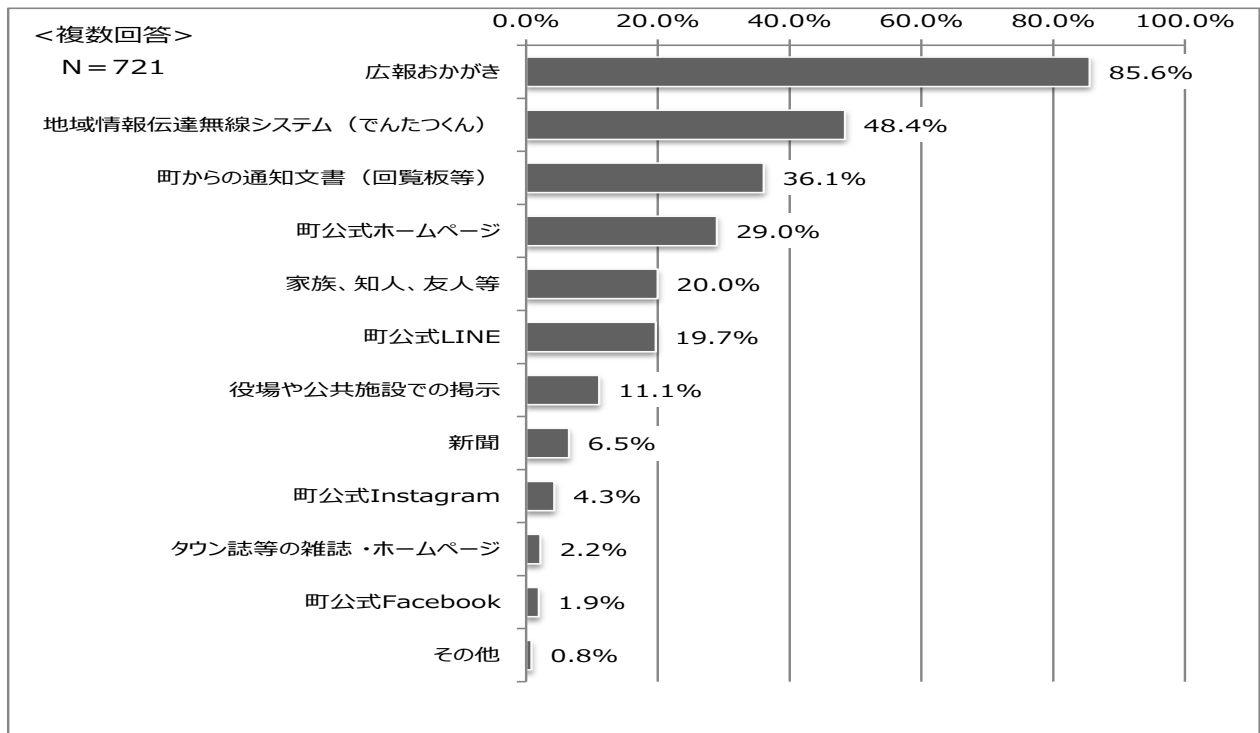
## (6) 行政情報の入手方法について

### 【問21】 行政情報の入手手段

あなたが、岡垣町の行事や行政情報を知るときの方法は何ですか。

- 「広報おかがき」が85.6%と最も高く、次いで「地域情報伝達無線システム（でんたつくん）」（48.4%）、「町からの通知文書（回覧板等）」（36.1%）となっています。

#### 【問21：全体集計】



内容	回答数	構成比	前回比
広報おかがき	617	85.6%	+2.6%
地域情報伝達無線システム（でんたつくん）	349	48.4%	△2.0%
町からの通知文書（回覧板等）	260	36.1%	△9.7%
町公式ホームページ	209	29.0%	+10.9%
家族、知人、友人等	144	20.0%	△4.0%
町公式LINE	142	19.7%	+16.0%
役場や公共施設での掲示	80	11.1%	△3.2%
新聞	47	6.5%	△4.2%
町公式Instagram	31	4.3%	—
タウン誌等の雑誌・ホームページ	16	2.2%	△3.3%
町公式Facebook	14	1.9%	△0.2%
その他	6	0.8%	+0.4%
回答者計	721		

## (7) 自由意見

最後に岡垣町のまちづくりについてご意見がありましたら自由に記入してください。

- **いただいたご意見を分野（内容）ごとに分類して集計しました。主なご意見は以下のとおりです。**

### 【行政サービス（広報・財政等）】分野…33件

＜主なご意見＞※一部抜粋

- ・積極的なボランティア活動、清掃活動、啓発活動に参加している町民には、何らかの恩恵や行政ポイント的なものを付与するなどし、行政への参加を促してはどうか。
- ・地域の将来を左右するような重要な決め事には民間のマーケティングに明るい経営者主体で行う方が成果は生まれやすいと思う。
- ・柔軟な民間と行政の協力や、分かりやすい税金の収支の公開。
- ・自治区がなくなった時のデメリットを説明するなど、自治区の重要性について再確認すべきではないか。
- ・でんたつくんの雑音が入り過ぎて何を行っているのか分からない時がある。
- ・非常に良い町なので、高齢化が課題。活気づけるためにも若い世代のための町政も進めてほしい。

### 【道路環境・交通】分野…30件

＜主なご意見＞※一部抜粋

- ・狭い道路が多い割に交通マナーが悪いので通学路を整備してほしい。
- ・子どものランドセル同士がぶつかったはずみで道路に飛び出してしまう可能性があるため、ガードレールの設置を検討してほしい。
- ・駅から徒歩30分以上かかるため、高齢者や子育て世帯にとって（車がない、免許返納者）には移動が困難です。コミュニティバスの運行拡大（特に夕方までの時間帯）など検討できないか。
- ・停止線や横断歩道が消えていて危険なため、道路の整備やカーブミラー設置など安全に移動が出来るようにしてほしい。
- ・国道3号バイパスの4車線化により、渋滞が少なくなり非常に便利になりました。ただ旭台の交差点が朝夕渋滞になるので、信号機の時間を見直してほしい。

### 【生活環境の充実（お店を増やす、ゴミ収集等）】分野…24件

＜主なご意見＞※一部抜粋

- ・飲食店、商業施設を増やしてほしい。
- ・アパートや宅地は増えているが、商店が少ないのもっと活気があれば嬉しい。
- ・役場、サンリーアイ周辺をもっと人が集う場にできないかと思う。
- ・これから子どもたちが住むには、娯楽施設やレストランなどが少ないと考える。
- ・駅周辺が夜遅くなると暗く、学生が勉学などで遅くなった時にとっても不安になる。周囲に店舗などがあるともう少し良くなるのではないかと考える。

### 【まちづくり】分野…18件

<主なご意見>※一部抜粋

- ・乳幼児、老人、たくさんの障がいを抱えている方々の立場に立ったまちづくりをすることで、とても住みやすい町になるのではないかな。
- ・偏りのない考えのもと自然と住みやすいまちづくりをお願いしたい。
- ・全員が「住む」「住みたい」と思えるような、ベッドタウンNo.1を目指すべきではないかと考える。
- ・岡垣町の最大の魅力は、「豊かな自然」であり、自然と共生できる場所である。環境活動に取り組む町はたくさんありますが、実際にこれだけ豊かな自然が残り、緑にあふれる町は、なかなかないのではないかなと思う。
- ・今後20年先を見て、若者が移住・定住したいと思ってもらえるようなまちづくりを進めるべき。

### 【観光・PR】分野…17件

<主なご意見>※一部抜粋

- ・岡垣町内の特産物の展示販売などを、サンリーアイや役場ロビーではどうか。
- ・波津海水浴場の来客が年々減少しているため、来客増加方策を行政で取り組んでほしい。
- ・人が集まるまちづくりとして、サイクリングやツーリング等波津周辺の整備など、岡垣町の特徴を生かしたまちづくりをお願いしたい。
- ・岡垣町に酒蔵ワイナリーなどができ、町内外からの観光客が少しずつ増えてきているため、もっと岡垣産のフルーツや野菜、海産物等をPRして、今まで以上に観光事業を繁栄してほしい。

### 【地域交流・自治】分野…10件

<主なご意見>※一部抜粋

- ・区の活動が多岐にわたっていて若い世代の方はそれを引き継いでいくのが難しいと感じる。区の活動のスリム化は行政が中心となって進めていかないと正直難しいと思う。
- ・県外から移住してきた人たちが岡垣町で知り合いを増やすための交流の場づくりをしてほしい。

### 【安全（防災・防犯）】分野…9件

<主なご意見>※一部抜粋

- ・街灯が少なく、夜道が怖い。
- ・用水路や小さな河川や溜め池の整備をしっかりとお願いしたい。
- ・防犯カメラの増設や、各家庭での防犯カメラ導入の支援など、安全対策に力を入れて欲しい。

### 【子育て支援】分野…9件

<主なご意見>※一部抜粋

- ・子どもや若者の声をしっかり聞き、子ども達が住み続けたいと思えるまちづくりが大切である。
- ・子ども用品店や小児科の救急を作って欲しい。
- ・子どもたちの習い事ができる環境など身近にあると、体験格差などの子どもたちも減り、子どもと地域コミュニティが強まる。

## 【スポーツ・文化】分野…8件

<主なご意見>※一部抜粋

- ・屋内スイミング施設が完成したことはうれしいが、ビジターの使用料が意外と高いため、町民に対する利用促進のための補助を考慮してほしい。
- ・陸上競技、球場等のある公園を整備することがスポーツ・文化活動等の運営を円滑にするとともに、地域活性化につながると思う。
- ・サンリーアイなどでのイベントについて、紙やポスターだけでなく、でんたつくんなどで知らせてほしい。

## 【教育】分野…6件

<主なご意見>※一部抜粋

- ・図書環境の充実に力を入れてほしい（絵本の蔵書数の増加、幼児・子ども向けの図書だよりの発行など）。
- ・道徳など、自分の考え方を自分の言葉で伝えられる教育が必要ではないか。

## 【産業・雇用】分野…5件

<主なご意見>※一部抜粋

- ・高齢者の働く場所がないため、駅前の商業施設の増加や道の駅など、高齢者の働く場所づくりを積極的にしていく必要があるのではないか。
- ・広い世代で働ける工業、産業などを企業誘致することで、活気ある、住みやすいまちづくりをしてほしい。

## Ⅱ 中学生アンケート調査



# 1. 調査の目的

この調査は、「岡垣町第6次総合計画」の中間評価の参考資料とするため、将来のまちの担い手となる町内の中学生を対象に、岡垣町のまちづくりや現在の暮らし、将来のまちへの意向やまちへの愛着度、定住意向を調査する目的で実施したものです。

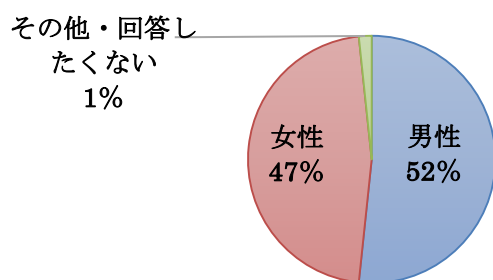
## 2. アンケート調査概要

- ・調査地域 : 岡垣町全域
- ・調査対象者 : 町内の中学校に在学する中学2年生
- ・調査期間 : 令和7年6月
- ・調査方法 : 学校等でのインターネット回答
- ・回答数 : 240件

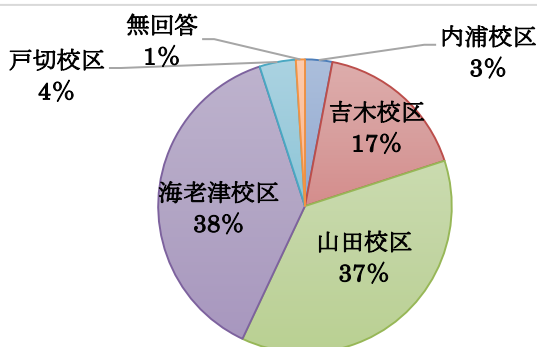
## 3. 調査結果

### (1) 回答者の属性

#### 【問1】性別



#### 【問2】お住まいの小学校区



## (2) 岡垣町について

### 【問3】岡垣町のイメージ

岡垣町はどんなまちだと思いますか。(自由記述)

- いただいたご意見を分野（内容）ごとに分類して集計しました。主なご意見は以下のとおりです。

(主な意見)

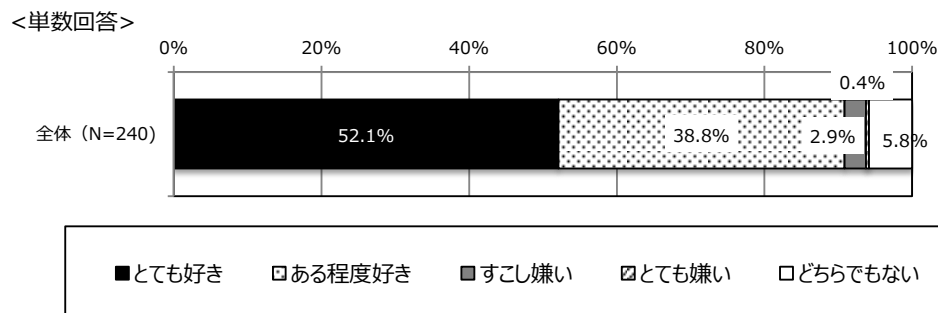
分類	主な意見
■自然・程よい田舎 (177件)	『自然豊かだが生活するために必要な施設は整っているほどよいまち』『海がきれいで、水もおいしく、ウミガメが来る 自然豊かな町』『ゴミも少なく、緑も多い暮らしやすい町』『ほどよい田舎』『のどかないまち』『自然が豊かで生き物がたくさんいる町』『ホタルが見られる町』
■人のつながり、温かさ (27件)	『思いやりのある町』『人が優しい町』『人の愛想がよく優しいまち』『挨拶が素敵な町』『地域内での交流が多く、人々と良いつながりを持っている町』『助け合いができる町』『ボランティア活動をしてくださる方々がいたり、誰かが困っていると助けてあげられる人がいたりする、思いやりに溢れた町』
■農業・食べ物がおいしい (8件)	『果物がおいしい町』『ビワが有名な町』『びわやぶどうが美味しい』
■安全なまち (6件)	『治安がいい』『治安が良く安心できる町』『犯罪が少ない町』『事件も事故もあまり起きない平穏な町』『災害の少ない町』
■便利でにぎやかなまち (4件)	『遊びに行きやすい』『遊べる場所が多い町』
■水 (2件)	『水が綺麗で賑やかな町』『水がきれいで静かでない町』
■高齢者が多い (2件)	『高齢者が多い町』
■その他	『坂道が多いまち』『人が少ないまち』『平和で豊かな町』『遊ぶ場所が少ないまち』

#### 【問4】まちへの愛着

あなたは、岡垣町のことが好きですか。（1つだけに○）

- 「とても好き」が52.1%と最も高く、「ある程度好き」の回答とあわせ、90.8%の人が『好き』と回答しています（前回調査比+18.1%）。一方で、『嫌い』（「すこし嫌い」＋「とても嫌い」）と回答した方は3.3%となっています。

#### 【問4：全体集計】（N＝240）



内容	回答数	構成比	前回比
とても好き	125	52.1%	+21.8%
ある程度好き	93	38.8%	△3.7%
すこし嫌い	7	2.9%	△4.1%
とても嫌い	1	0.4%	△1.7%
どちらでもない	14	5.8%	△12.3%
計	240		

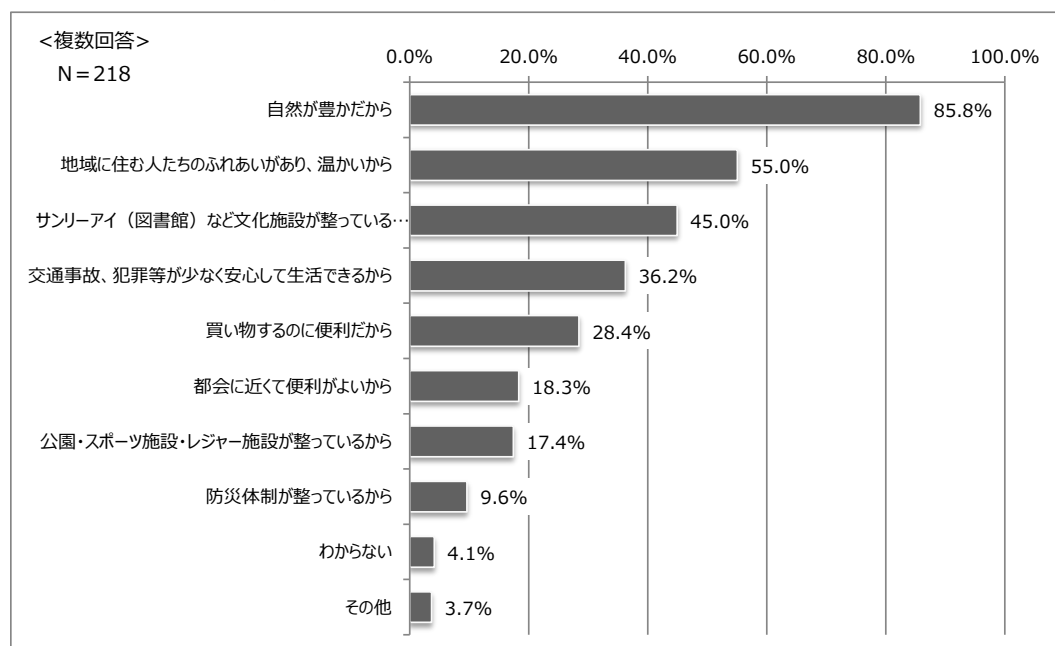
## 【問４－１】岡垣町を好きな理由

※【問４】で「好き」を回答した人

好きな理由は何ですか。（複数回答）

- 「自然が豊かだから」が85.8%と最も高くなっており、次いで「地域に住む人たちのふれあいがあり、温かいから」（55.0%）、「サンリーアイ（図書館）など文化施設が整っているから」（45.0%）の順となっています。
- 「地域に住む人たちのふれあいがあり、温かいから」については、前回調査より回答割合が増加しています（+21.0%）

### 【問4-1：全体集計】（N=218）



内容	回答数	構成比	前回比
自然が豊かだから	187	85.8%	+5.9%
地域に住む人たちのふれあいがあり、温かいから	120	55.0%	+21.0%
サンリーアイ（図書館）など文化施設が整っているから	98	45.0%	+6.7%
交通事故、犯罪等が少なく安心して生活できるから	79	36.2%	△2.6%
買い物するのに便利だから	62	28.4%	+8.8%
都会に近くて便利がよいから	40	18.3%	+8.7%
公園・スポーツ施設・レジャー施設が整っているから	38	17.4%	+1.6%
防災体制が整っているから	21	9.6%	+3.4%
わからない	9	4.1%	△3.1%
その他	8	3.7%	△2.0%
岡垣町のことを「好き」と回答した人計	218		

【問４－２】岡垣町の特に「良いところ、自慢できること」

岡垣町の特に「良いところ、自慢できること」はどんなことですか。自由に書いてください。

(主な意見)

分類	主な意見
■自然の豊かさ (116件)	『自然が豊か』『海がきれい』『四季の花が見られたり、自然の中でゆったり過ごせる場所がたくさんある』『北斗の水汲みが見られる』『内浦校区でいえば、海がすぐ近くにあり気軽に海水浴やサーフィンが楽しめる』
■人が優しい (44件)	『みんな優しい』『思いやりがある』『地域の人たちが気軽に話しかけてくれる』『みんなの笑顔が明るい』『みんなて助け合いができる』
■食べ物がおいしい (16件)	『ビワがおいしい』『果物がおいしい』『お米がおいしい』
■水がおいしい、きれい (12件)	『水がきれいなこと』『水がおいしい』
■安全(8件)	『治安が良く犯罪が少ない』『事件が少ない』『地域の方たちが見守り隊をしていてくださったり、安全なところ』
■生活環境が整っている (店が多い等)(7件)	『買い物や遊べる場所などがあり、暮らしやすい』『様々な飲食店などがある』『遊ぶところが多い』『コンビニやスーパーマーケットが近い』
■まつり・賑わいがある (3件)	『まつり岡垣が賑やか』
■その他	『昔からの伝統が多い』『快速が停まるので、移動がしやすい』『北九州市と福岡市の間にあり、交通の便が良い』『イベントなどの行事が楽しい』『給食がおいしい』『病院が多い』『ボランティアの方がたくさんいる』『バトミントンが強い』『サンリーアイがある』『あまり道などにゴミがない』

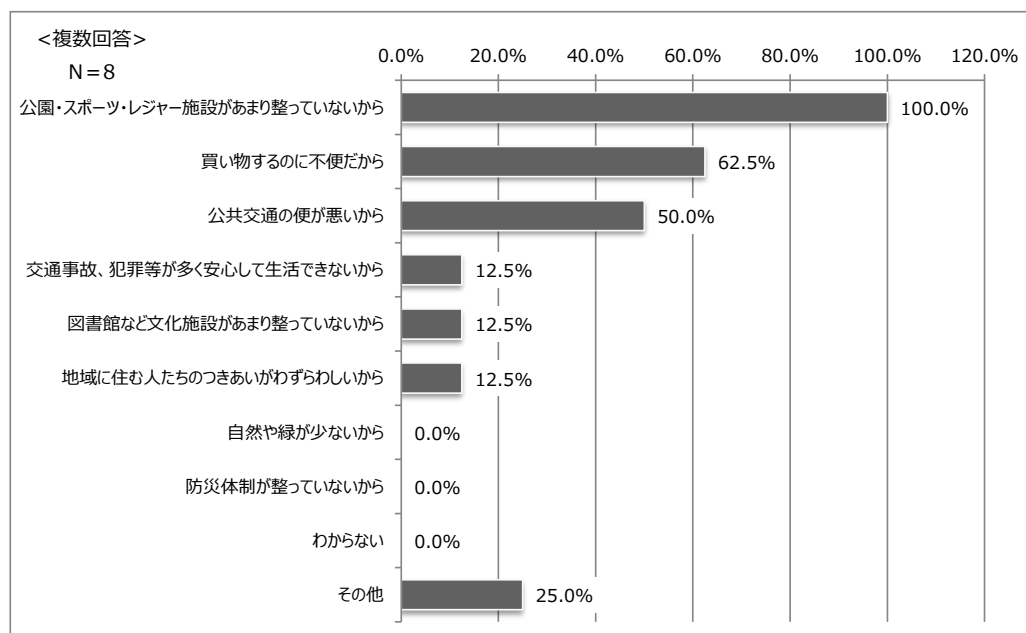
### 【問4－3】岡垣町を好きではない理由

※【問3】で「嫌い」を回答した人

嫌いな理由は何ですか。（複数回答）

- 「公園・スポーツ・レジャー施設があまり整っていないから」が100.0%と最も高く、次いで「買い物するのに不便だから」（62.5%）、「公共交通の便が悪いから」（50.0%）の順となっています。

#### 【問4-2：全体集計】（N＝8）



内容	回答数	構成比	前回比
公園・スポーツ・レジャー施設があまり整っていないから	8	100.0%	+46.2%
買い物するのに不便だから	5	62.5%	+16.3%
公共交通の便が悪いから	4	50.0%	+7.7%
交通事故、犯罪等が多く安心して生活できないから	1	12.5%	△6.7%
図書館など文化施設があまり整っていないから	1	12.5%	△2.9%
地域に住む人たちのつきあいがわずらわしいから	1	12.5%	△2.9%
自然や緑が少ないから	0	0.0%	△7.7%
防災体制が整っていないから	0	0.0%	△11.5%
わからない	0	0.0%	△11.5%
その他	2	25.0%	△9.6%
岡垣町のことを「嫌い」と回答した人計	8		

#### 【問４－４】岡垣町の特に改善した方がよいと思うこと

岡垣町の特に「改善した方がよいと思うこと」はどんなことですか。自由にご書いてください。

##### （主な意見）

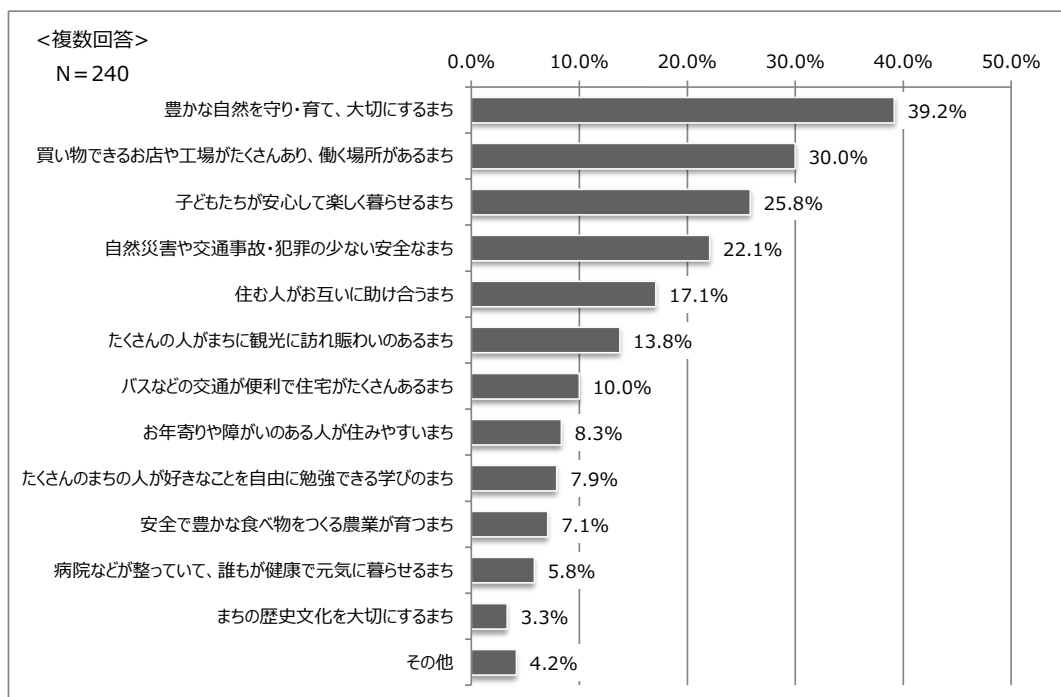
- ファミレスやごはん屋さんを増やす
- もう少しスーパーを入れる。若い人も年配の方も楽しく暮らせるようにする。
- 本屋さんを作ってほしい。学生が遊べるような場所を増やしてほしい。
- 夏はとても暑いので武道館にクーラーをつけてほしい。
- 子供が遊べるような環境を作ること。 娯楽施設を作ること。 海岸のごみを減らすこと。
- 道があまり整備されておらず、自転車や車で通るときに危ないところがあること。
- 海老津ショッピングセンターが薄暗く治安が良くないと感じてしまうのでどうにかしてほしい。

#### 【問５】今後の岡垣町について

岡垣町が今後どんなまちづくりを進めていけばよいと思いますか。（特に望むもの2つ選んでください）（複数回答）

- 「豊かな自然を守り・育て、大切にすまち」が39.2%と最も高く、次いで「買い物できるお店や工場がたくさんあり、働く場所があるまち」（30.0%）、「子どもたちが安心して楽しく暮らせるまち」（25.8%）の順となっています。

##### 【問5：全体集計】（N=240）



内容	回答数	構成比	前回比
豊かな自然を守り・育て、大切にするまち	94	39.2%	+13.8%
買い物できるお店や工場がたくさんあり、働く場所があるまち	72	30.0%	+1.1%
子どもたちが安心して楽しく暮らせるまち	62	25.8%	+3.8%
自然災害や交通事故・犯罪の少ない安全なまち	53	22.1%	+0.5%
住む人がお互いに助け合うまち	41	17.1%	+6.6%
たくさんの人がまちに観光に訪れ賑わいのあるまち	33	13.8%	+1.3%
バスなどの交通が便利で住宅がたくさんあるまち	24	10.0%	△7.8%
お年寄りや障がいのある人が住みやすいまち	20	8.3%	+2.0%
たくさんの方のまちの人が好きなことを自由に勉強できる学びのまち	19	7.9%	+4.4%
安全で豊かな食べ物をつくる農業が育つまち	17	7.1%	+2.6%
病院などが整っていて、誰もが健康で元気に暮らせるまち	14	5.8%	△7.1%
まちの歴史文化を大切にするまち	8	3.3%	+0.2%
その他	10	4.2%	△0.7%
回答者計	240		

### 【問5－1】問5で選んだまちになるためにどんなことをしたら良いと思うか

【問5】で選んだまちになるためにどんなことをしたら良いと思いますか。（自由記述）

#### 【問5の回答上位の主な意見】

分類	主な意見
■豊かな自然を守り・育て、大切にするまち	『ごみをポイ捨てしたりせず、環境にやさしいまちにする』『森林や川の自然の保護活動を積極的にする』『岡垣町のいいところを、もっといろんな人に発信する』『ラブアースなどのごみ拾いにもっと多くの人に参加してもらう』『町に来た人に自然を守るためにやってはいけないことをあらかじめ学んでもらう』『今も行っている清掃活動や、自然について学んだり自然を遊びに取り入れるなどの取り組み』
■買い物できるお店や工場がたくさんあり、働く場所があるまち	『お買い物できる場所をたくさんつくる』『様々な年代の人でも楽しめるショッピングモールなどの商業施設を増やす』『空き地などがいっぱいあるのでそこをスーパーにしたりする』『住宅地の近くにお店があると住みたいと思って住む人が増えると思う』
■子どもたちが安心して楽しく暮らせるまち	『園や体育館を増やし、遊びの機会を多く作る』『通学路の車が多いところなどに看板をつくってほしい』『フリースペースなど誰でも気軽に利用できる場所を設置すればよいと思う』『最近不審者が出たとよく聞くため、周辺をパトロールする人がいたら、親も子供たちも安心できると思う』『野球などのボール遊びができるような広い公園ができてほしい』
■自然災害や交通事故・犯罪の少ない安全なまち	『警察のパトロールの取り締まりを強化したり、地域の結びつきを強くする』『看板を立てたり、小・中学校の周辺で大人が見守りをする』『高陽台や東松原などの道幅が狭く、衝突事故があったため、もう少し道幅を広くしたほうが良い』『防犯カメラを様々な場所に設置する』
■住む人がお互いに助け合うまち	『みんなが仲良くなれるようなイベントや祭りを開催する』『町内でイベントなどを開くなど、住民同士が交流できる場を作る』『日頃から、地域住民と話す機会をつくる』



【問５－２】問５で選んだまちになるために自分ができること

【問５】で選んだまちになるために自分ができることがありますか。（自由記述）

（主な意見）

分類	主な意見
■清掃活動・自然保全 (69件)	『自然を守るために町の清掃活動に積極的に取り組む』『ゴミを捨てない、ポイ捨てしている友人などがいたら注意する』『自然にできるだけ優しくする』『海岸清掃活動に参加する』『自然を守るための校内でのポスター作り』
■ボランティアへの参加、 助け合い、募金 (39件)	『ボランティア活動に参加する』『助け合いや思いやりなどを大切にする』『困っている人がいたら助ける。少しでも募金に参加する』『一人ひとりが助け合いや人の意見に共感することを心がける』
■住民とふれあう、気に掛ける、人にやさしくする (19件)	『近所の人と交流する』『周囲の人のことを気にかける』『あいさつなどしっかり行う』『困った人やお年寄りなど、できるだけ声をかけ助けてあげる』
■防犯・安全 (15件)	『不審者に注意する』『交通ルールを守り、まずは自分自身が事故に遭わないように気を付ける』『自転車通学時にしっかりヘルメットを着用する。困っている人がいたら助ける』『危険な場所に行かない』『避難所の場所を把握しておく』
■地域活動への参加 (13件)	『地域活動に参加し、お年寄りに優しく接する』『地域住民などとの交流の場に参加する』『地域の祭りなどに積極的に参加し、交流を深める』『地域の方々との交流を深め、地域の結束を強めていきたい』
■まちのPR・宣伝 (2件)	『岡垣町の魅力についてもっと知り、知らない人にも魅力を伝えたい』『外国人などに呼びかけて、特産品を購入してもらう』
■その他	『岡垣町のことをもっと知る』『岡垣町のものをたくさん買い、経済が循環するようにする』『岡垣町の公共施設を積極的に利用する』『インターネットなどを活用し、岡垣町の歴史やイベントについて調べる』『給食の有難みについて考える』

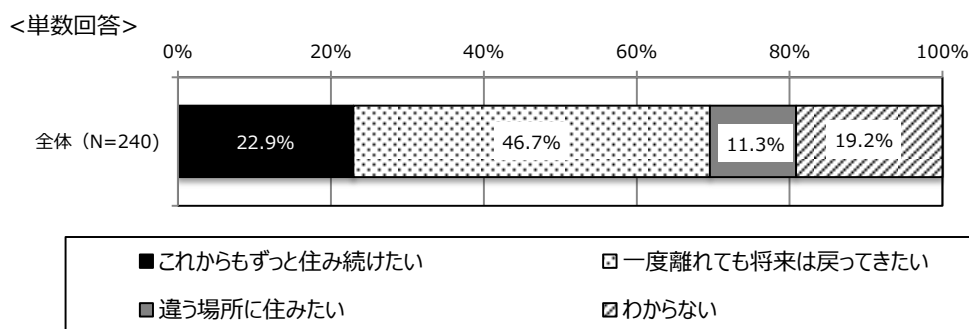
### (3) あなたの今後について

#### 【問6】まちへの定住意向

あなたはこれからも岡垣町に住みたいですか。(1つだけに○)

- 「これからもずっと住みたい」と回答した人は22.9%となっていますが、「一度離れても将来は戻ってきたい」の回答とあわせると、『住みたい、戻ってきたい』は約70%となっています。
- 「違う場所に住みたい」と回答した人は11.3%となっていますが、前回調査比から減少しています(△23.5%)。

#### 【問6：全体集計】(N=240)



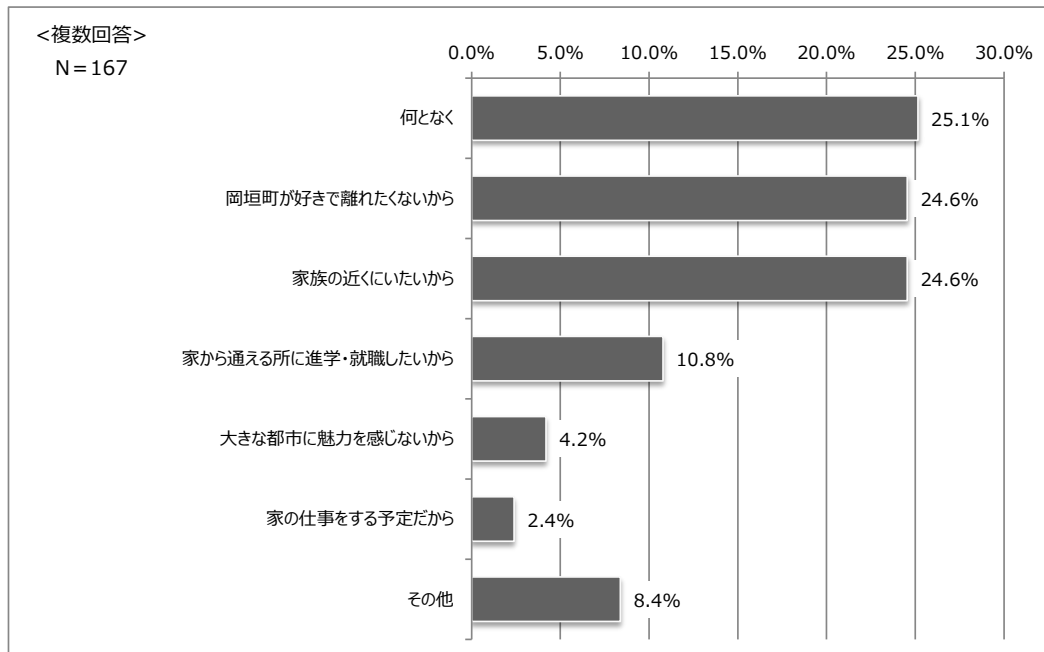
内容	回答数	構成比	前回比
これからもずっと住みたい	55	22.9%	+13.1%
一度離れても将来は戻ってきたい	112	46.7%	+16.4%
違う場所に住みたい	27	11.3%	△23.5%
わからない	46	19.2%	△5.2%
無回答	0	0.0%	△0.7%
回答者計	240		

### 【問6－1】住み続けたい、戻ってきたい理由

※問6で「これからもずっと住み続けたい」「一度離れても将来は戻ってきたい」を回答した人  
「ずっと住み続けたい」「一度離れても将来は戻ってきたい」理由は何ですか。（1つだけに○）

- 「何となく」が25.1%と最も高く、次いで「岡垣町が好きで離れたくないから」「家族の近くにいたいから」（いずれも24.6%）となっています。

#### 【問6-1：全体集計】（N=167）



順位	内容	回答数	構成比	前回比	前回順位
1	何となく	42	25.1%	+2.5%	2 ↗
2	岡垣町が好きで離れたくないから	41	24.6%	+13.3%	4 ↗
2	家族の近くにいたいから	41	24.6%	△1.5%	1 ↘
4	家から通える所に進学・就職したいから	18	10.8%	△4.0%	3 ↘
5	大きな都市に魅力を感じないから	7	4.2%	△6.2%	5 →
6	家の仕事をする予定だから	4	2.4%	+1.5%	6 →
-	その他	14	8.4%	+1.4%	- -
「これからもずっと住み続けたい」「一度離れても将来は戻ってきたい」回答者計		167			

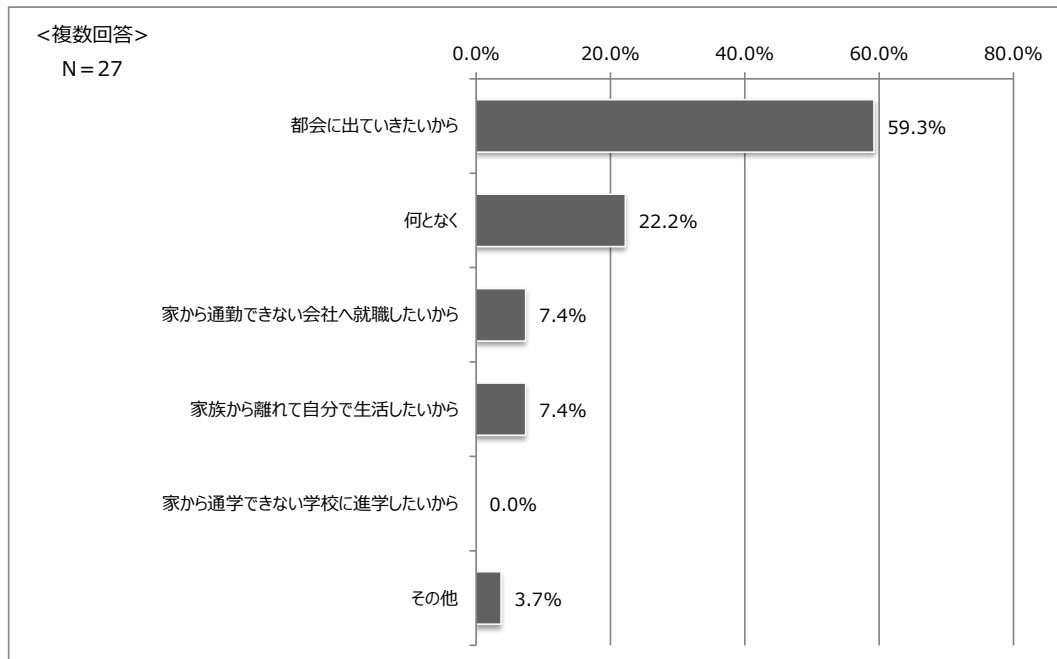
## 【問6－2】違う場所に住みたい理由

※【問6】で「違う場所に住みたい」を回答した人

「違う場所に住みたい」理由は何ですか。（1つだけに○）

- 「都会に出ていきたいから」が59.3%と最も高く、次いで「何となく」（22.2%）の順となっています。

### 【問6-2：全体集計】



順位	内容	回答数	構成比	前回比
1	都会に出ていきたいから	16	59.3%	+23.3%
2	何となく	6	22.2%	+17.2%
3	家から通勤できない会社へ就職したいから	2	7.4%	△0.6%
3	家族から離れて自分で生活したいから	2	7.4%	△10.6%
5	家から通学できない学校に進学したいから	0	0.0%	△7.0%
-	その他	1	3.7%	△18.3%
「違う場所に住みたい」回答者計		27		

## (4) まちの行事について

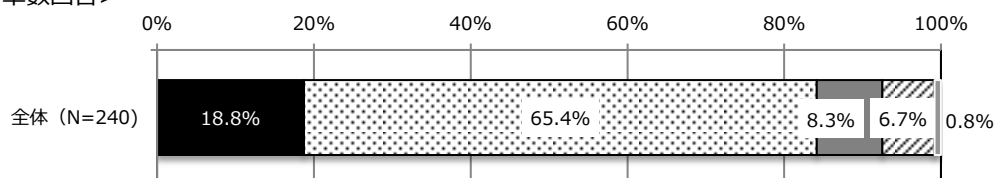
### 【問7】まちの行事や活動への参加度

あなたはこれまでにまちで行われている行事や活動にどのくらい参加していますか。(1つだけに○)

- 「参加している」(とてもよく参加している+たまに参加している)人は84.2%となっている一方で、「参加したことがない」(参加したことはないが、参加してみたいと思う+参加したことがない)は15.0%となっています。
- 「とてもよく参加している」「参加したことはないが、参加してみたいと思う」の回答割合が前回調査より増加しており、「参加したことがない」の回答割合は前回調査より減少しています。

#### 【問7：全体集計】(N=240)

<単数回答>



■ とてもよく参加している      □ たまに参加している  
 ■ 参加したことはないが、参加してみたいと思う      □ 参加したことがない  
 ■ 無回答

内容	回答数	構成比	前回比
とてもよく参加している	45	18.8%	+3.1%
たまに参加している	157	65.4%	△0.8%
参加したことはないが、参加してみたいと思う	20	8.3%	+5.9%
参加したことがない	16	6.7%	△6.9%
無回答	2	0.8%	△1.3%
回答者計	240		

#### 【問7-1】参加しているもしくは参加してみたい町の行事や活動は何か。

※【問7】で「参加している」「参加してみたい」と答えた方にお聞きします。

あなたが参加しているもしくは参加してみたい町の行事や活動は何ですか。(1つだけに○)

(主な意見)

・まつり岡垣    ・ほたるのタベ    ・ラブアースクリーンアップ    ・清掃活動    ・海岸清掃    など

## 5. 自由記述

### 【問8】岡垣町の今後のまちづくりに対する提案

その他、岡垣町の今後のまちづくりに対する提案があれば書いてください。（自由記述）

（主な意見）

分類	主な意見
■お店を増やす (37件)	『飲食店などを増やしてほしい』『中学生や高校生でも楽しめるような大きいショッピングモールや遊び場が欲しい』『カフェや本屋を作してほしい』
■公園・子どもの遊び場 (27件)	『もっと子供たちが遊べるような場所を作してほしい』『サンリーアイ以外にも遊べる場所を増やした方が良い』『野球ができる広い公園をつくってほしい』『若者が注目するような話題性のある公共施設が欲しい』『外でバスケットができるバスケットゴールやコートがほしい』『公園や無料自習室、友達と話ができる場所がもっと欲しい』『中央公民館のテニス場を整備して欲しい』『戸切地区に勉強施設を設けてほしい』
■イベント・祭りを増やす (12件)	『もっと楽しいイベント（祭りなど）を増やしてほしい』『かぐや灯籠祭りの復活』『夏にまつりを開催してほしい』『岡垣町民以外の人も楽しめる、来てもらえるイベントを開催してほしい』
■自然を大切にする (10件)	『建物ばかりでなく自然も大切にする』『ポイ捨ての禁止について、対策してほしい』『緑が豊か、ウミガメが育つ町などもっとSNSなどで町外に発信していくと良いと思う』『自然を守るためのプロジェクトをしてはどうか』『岡垣町の自然と触れ合えるような施設を作ってはどうか』
■その他	『町内の壊れかけている箇所などを整備してほしい』『駅の駐車スペースを拡げる』『皮膚科などが無いため増やしてほしい』『人が来やすい場所に大き目のランドマークを作る』『でんたつくんの音声少し聞きづらいため、解決策をたててほしい』『食料を育てるための田畑をできるだけ守る』

### Ⅲ 町外者アンケート調査

# 1. 調査の目的

この調査は、「岡垣町第6次総合計画」の中間評価の参考資料とするため、福岡県内の町外者を対象に、岡垣町への関心度や自身が住む市町村への愛着度等の比較分析、また、岡垣町への移住・定住支援策に対する意向・ニーズや、岡垣町との関わり（関係人口）に対する取組みなどを調査する目的で実施したものです。

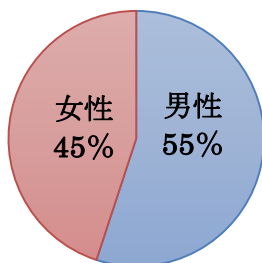
## 2. アンケート調査概要

- ・調査対象 : 福岡県全域（福岡市・北九州市及び都市圏含む）20歳以上の男女
- ・回収サンプル数 : 2段階調査によるサンプル抽出
  - （1次調査） 8,800サンプル
  - （2次調査） 544サンプル（1次調査より岡垣町への関心層を選抜しサンプル抽出）

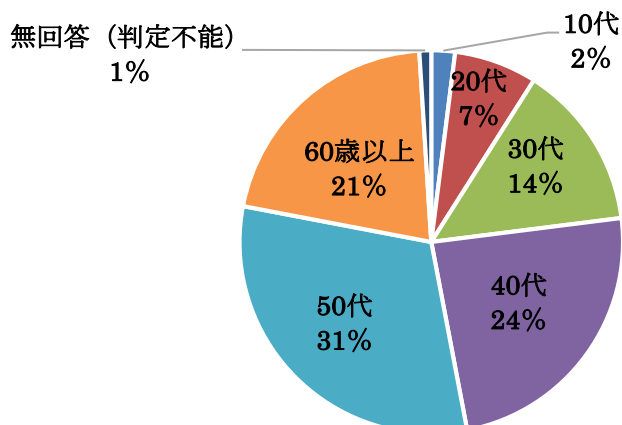
## 3. 【1次調査結果】 移住・定住に関するアンケート調査（傾向調査）

### （1）回答者の属性

#### ① 性別

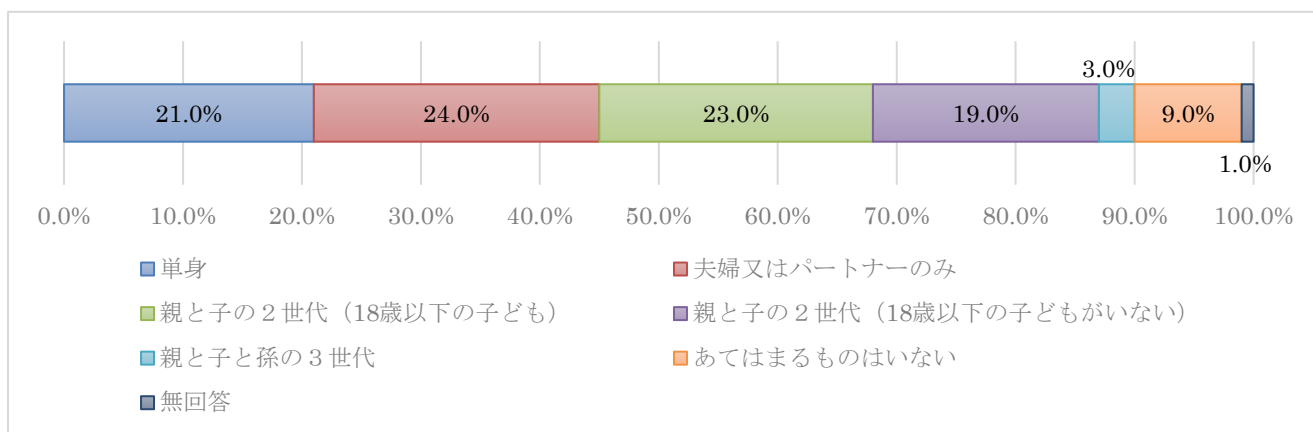


#### ② 年齢



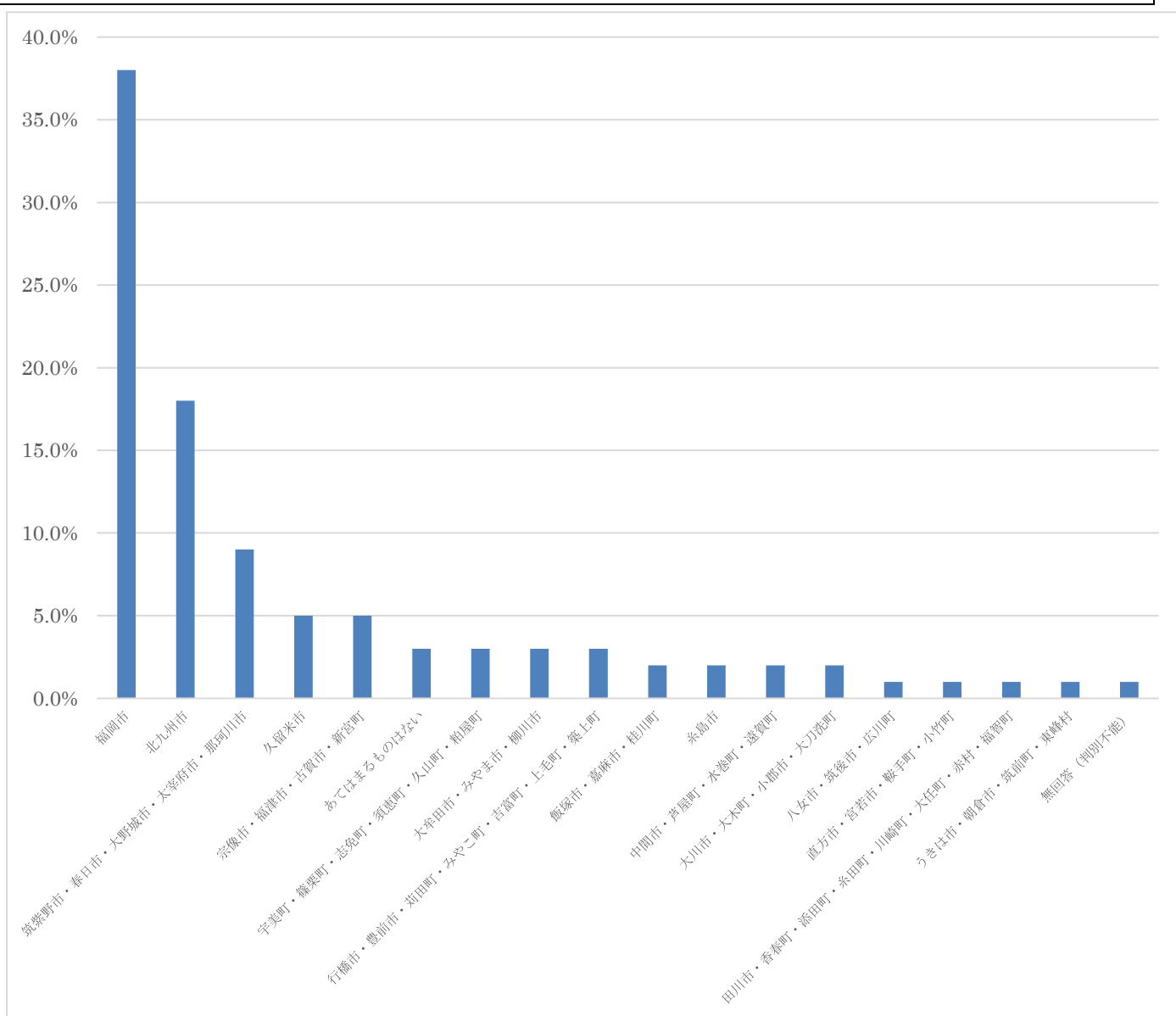


### ③ 家族構成



### 【問1】現在の居住地

あなたの現在の居住地はどこですか



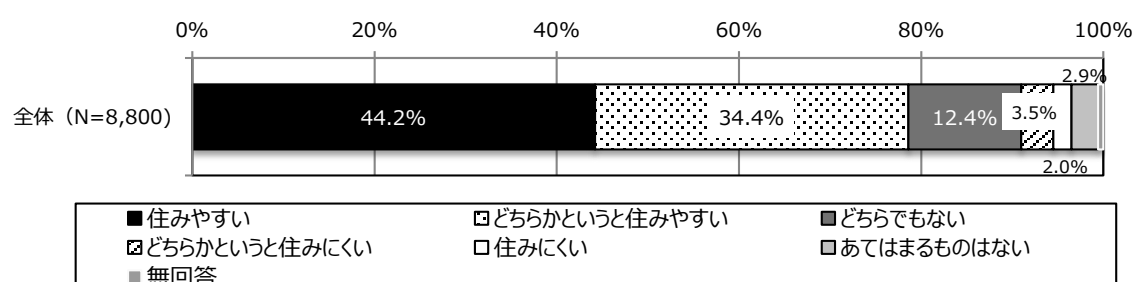
## (2) 現在の居住地の住みやすさについて

### 【問2】現在の居住地の住みやすさ

あなたのまちにお住まいになって、どのように感じていますか。

- 回答者の現在の居住地の住みやすさは、「住みやすい」が44.2%、「どちらかという住みやすい」が34.4%となり、両方をあわせた『住みやすい』が78.6%となっています。
- 岡垣町の住民アンケート調査結果での同問では『住みやすい』が85.4%となっており、本調査の全体集計と比較して上回っています。

#### 【全体集計】(N=8,800)



#### 【居住地別クロス集計：『住みやすい』の回答率】※岡垣町住民アンケート結果を加えた比較

順位	居住地	回答率
1	福岡市	87.9%
2	岡垣町	85.4%
3	筑紫野市・春日市・大野城市・太宰府市・那珂川市	83.8%
4	北九州市	80.2%
5	宗像市・福津市・古賀市・新宮町	79.0%
6	糸島市	75.2%
7	久留米市	74.4%
8	宇美町・篠栗町・志免町・須恵町・久山町・粕屋町	73.2%
9	八女市・筑後市・広川町	72.1%
10	中間市・芦屋町・水巻町・遠賀町	69.5%
11	大牟田市・みやま市・柳川市	69.2%
12	大川市・大木町・小郡市・大刀洗町	66.9%
13	飯塚市・嘉麻市・桂川町	63.3%
14	うきは市・朝倉市・筑前町・東峰村	61.3%
15	直方市・宮若市・鞍手町・小竹町	60.9%
16	行橋市・豊前市・苅田町・みやこ町・吉富町・上毛町・築上町	57.2%
17	田川市・香春町・添田町・糸田町・川崎町・大任町・赤村・福智町	48.6%
	全体	78.6%

### (3) 移住意向について

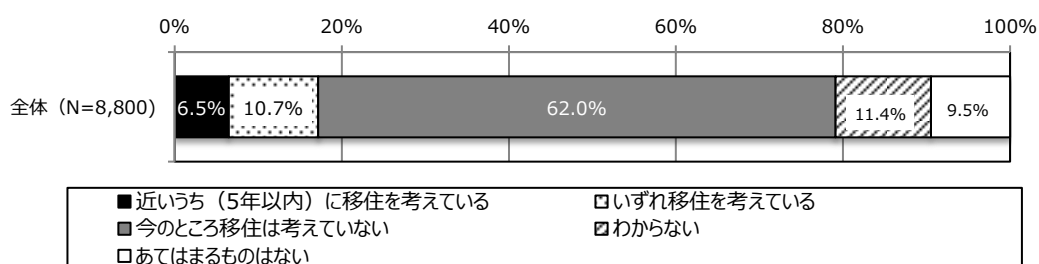
#### 【問3】今後の移住予定

今後、移住を考えていますか。

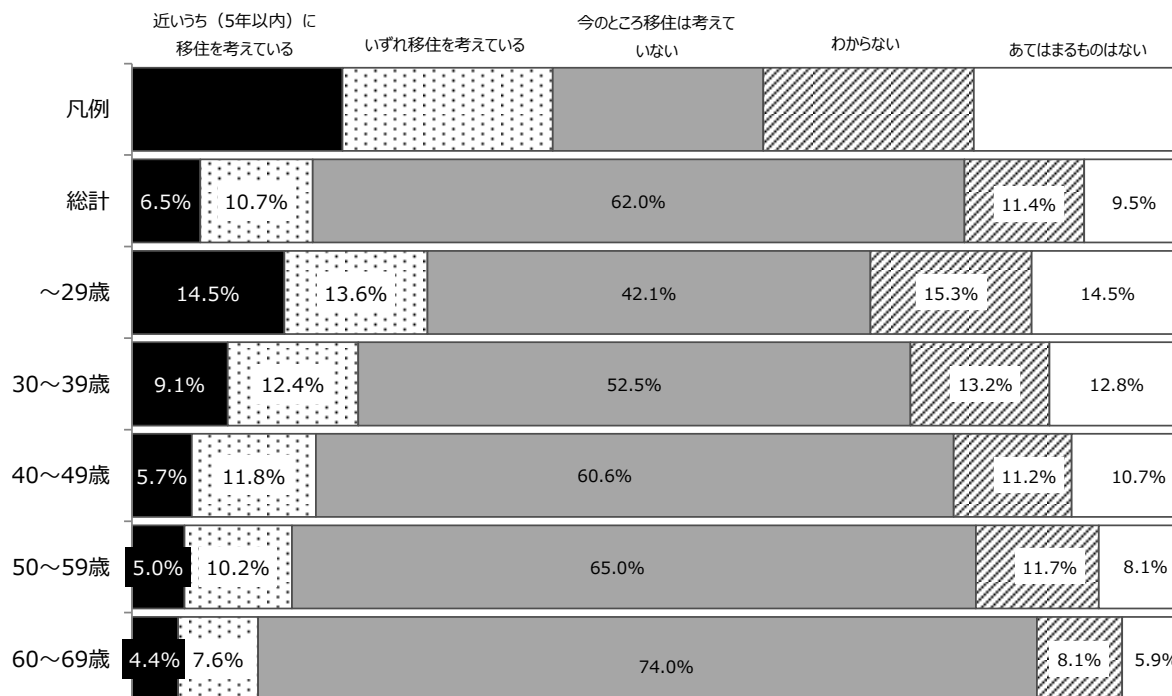
- 「近いうち（5年以内）に移住を考えている」回答者は6.5%、「いずれ移住を考えている」回答者は10.7%となっています。
- 年代別でみると、20代で「近いうち（5年以内）に移住を考えている」回答が14.5%と高くなっています。

#### 【全体集計】

<単数回答>



#### 【年齢別クロス集計】

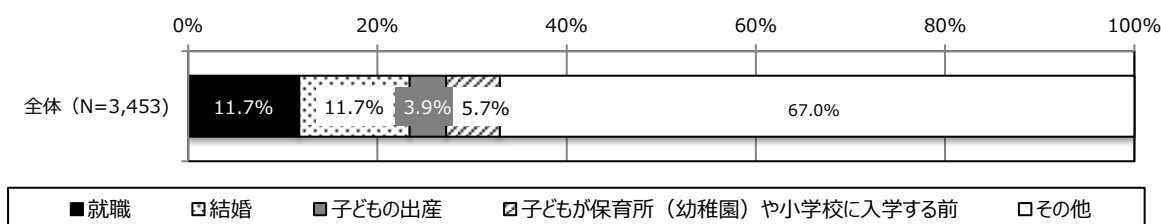


## 【問4】（移住を考えている人の）移住するタイミング

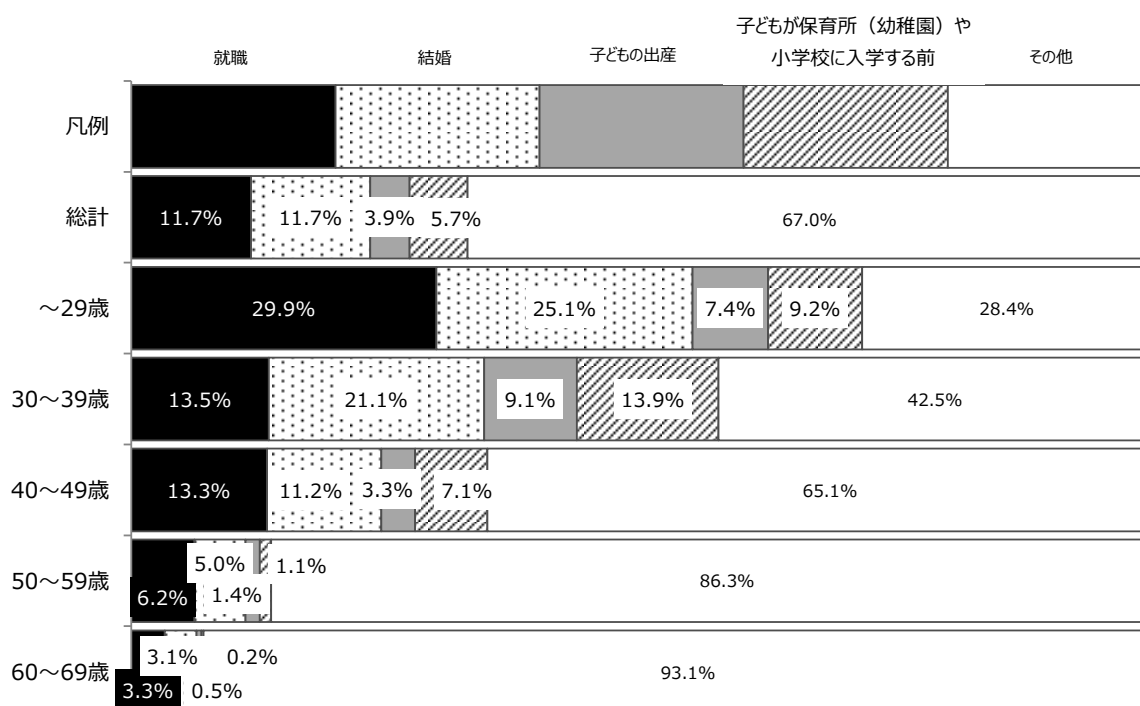
どのようなタイミングで移住を考えますか（1つ選択）。

- 「移住は考えていない」「無回答者」を除く回答者のうち、移住を考えるタイミングは「就職」「結婚」が最も高くなっています（計23.4%）。
- 年代別でみると、20代は「就職」「結婚」の回答がともに20%以上と高くなっています。

【全体集計】※「無回答（移住は考えていない）」を除く回答（N=3,453）



### 【年齢別クロス集計】



## 【問5】移住にあたって優先する事項について

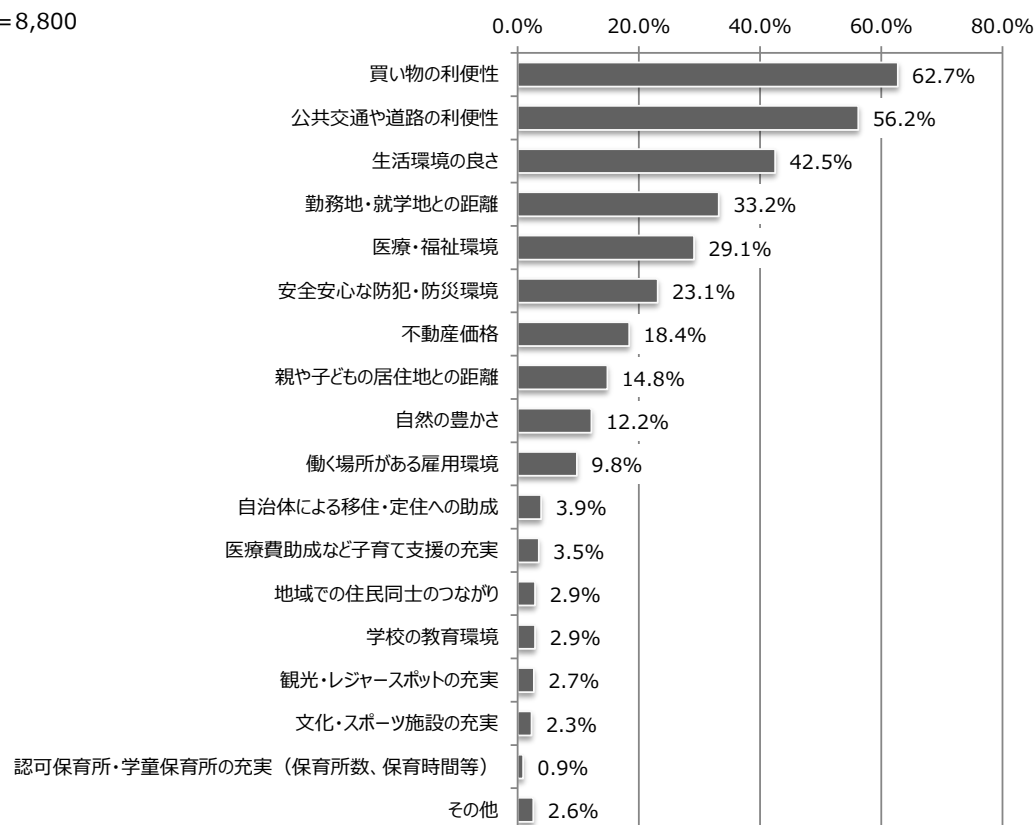
移住にあたって優先する事項を5つ選んでください。（複数回答）

- 「買い物の利便性」が62.7%で最も高く、次いで「公共交通や道路の利便性」（56.2%）、「生活環境の良さ」（42.5%）の順となっています。

### 【全体集計】（N=8,800）

<複数回答>

N=8,800



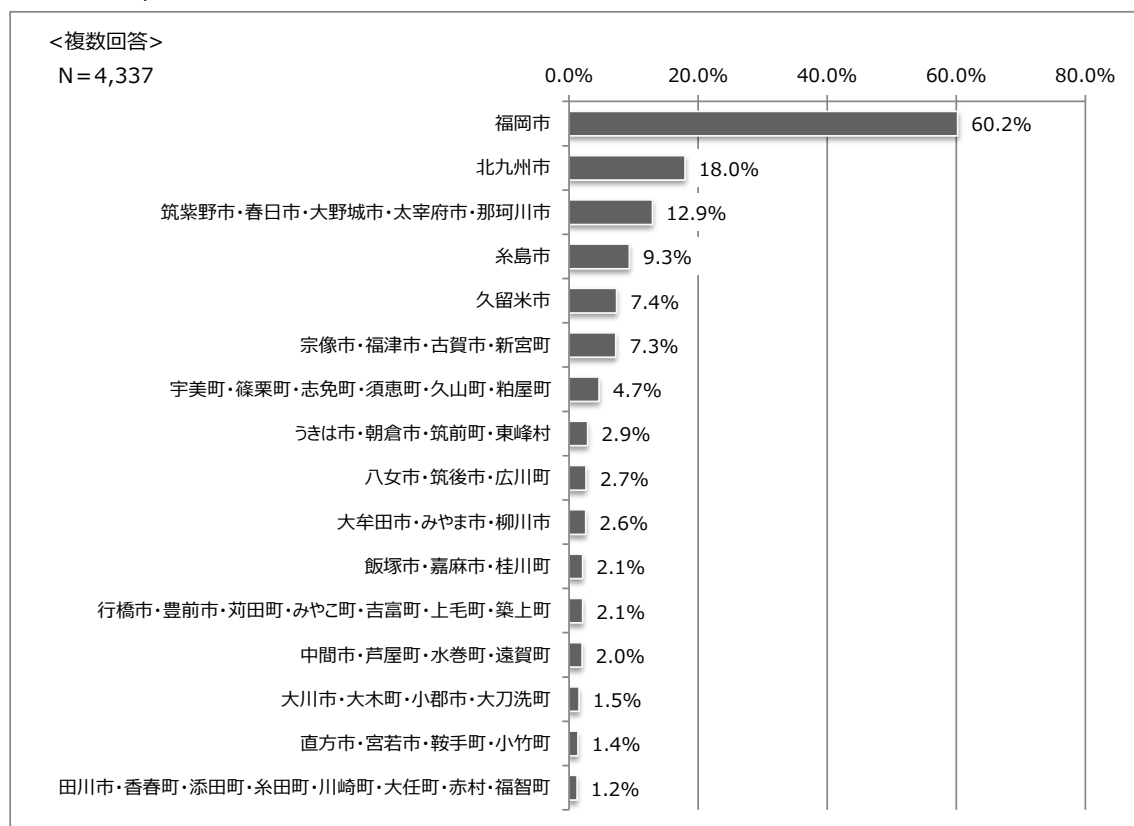
### 【年齢別クロス集計（年代別上位項目）】

10・20代	30代	40代	50代	60代
買い物の利便性	買い物の利便性	買い物の利便性	買い物の利便性	買い物の利便性
公共交通や道路の利便性	公共交通や道路の利便性	公共交通や道路の利便性	公共交通や道路の利便性	公共交通や道路の利便性
生活環境の良さ	生活環境の良さ	生活環境の良さ	生活環境の良さ	生活環境の良さ
不動産価格	安全安心な防犯・防災環境	医療・福祉環境	医療・福祉環境	医療・福祉環境
勤務地・就学地との距離	勤務地・就学地との距離	勤務地・就学地との距離	勤務地・就学地との距離	安全安心な防犯・防災環境

## 【問6】移住先として検討（可能性のある）自治体について

移住先として検討する市町村はどこですか。可能性のある市町村（群）をすべて選択してください。（複数回答）

### 【全体集計】（N=4,337）



### 【問6－1】（中間市・芦屋町・水巻町・岡垣町・遠賀町を選択した方へ）移住先として検討する市町村

（中間市・芦屋町・水巻町・岡垣町・遠賀町を選択した方へ）移住先として検討する市町村は具体的にどこですか。【N=88】

居住地	回答数	構成比
中間市	44	50.0%
岡垣町	33	37.5%
水巻町	33	37.5%
芦屋町	27	30.7%
遠賀町	27	30.7%
無回答	3	3.4%
（中間市・芦屋町・水巻町・岡垣町・遠賀町）を選択した人計	88	

#### 〔岡垣町を選択した回答者属性〕

- ☐ 性別（男性28名／女性5名）
 ☐ 年代（10・20代3名／30代7名／40代5名／50代10名／60代8名）
 ☐ 現在の居住地（福岡市8名／北九州市8名／中間市・遠賀郡6名／久留米市3名／直方市・宮若市等3名等）

## (4) 岡垣町の認知度について


### 【問7】岡垣町の認知度

岡垣町のことを知っていますか。

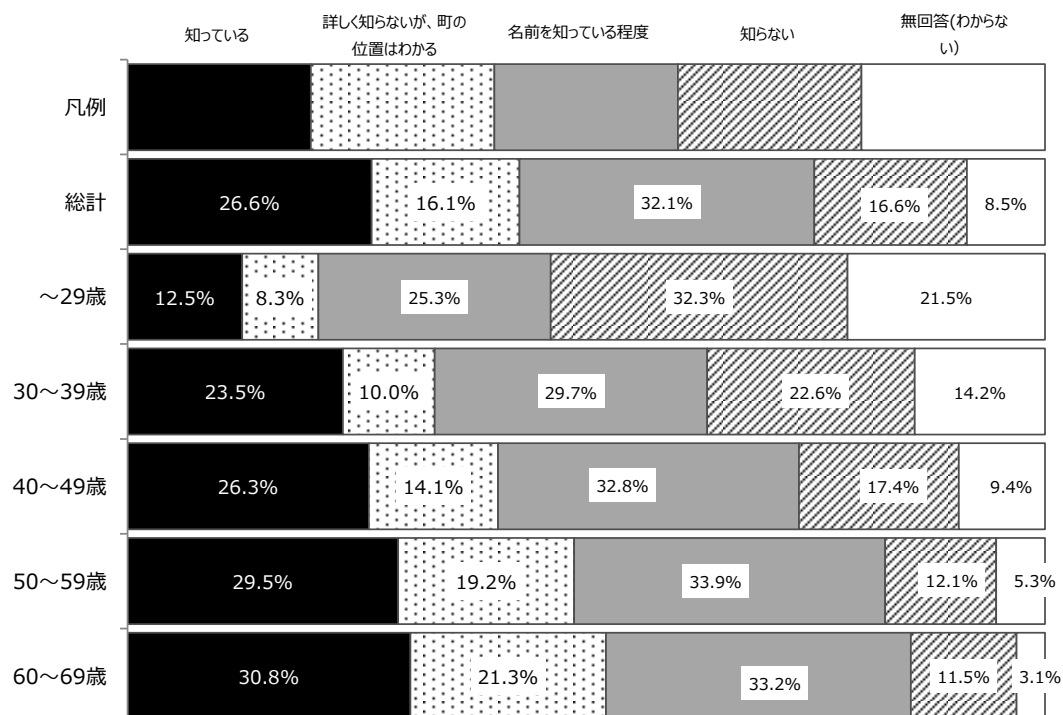
- 26.6%が「知っている」と回答しており、「名前を知っている程度」「知らない」と回答した方は48.7%となっています。
- 年代別でみると、40・50代で「知っている」回答者が多くなっています。

#### 【全体集計】(N=8,800)

<単数回答>



#### 【年齢別クロス分析】



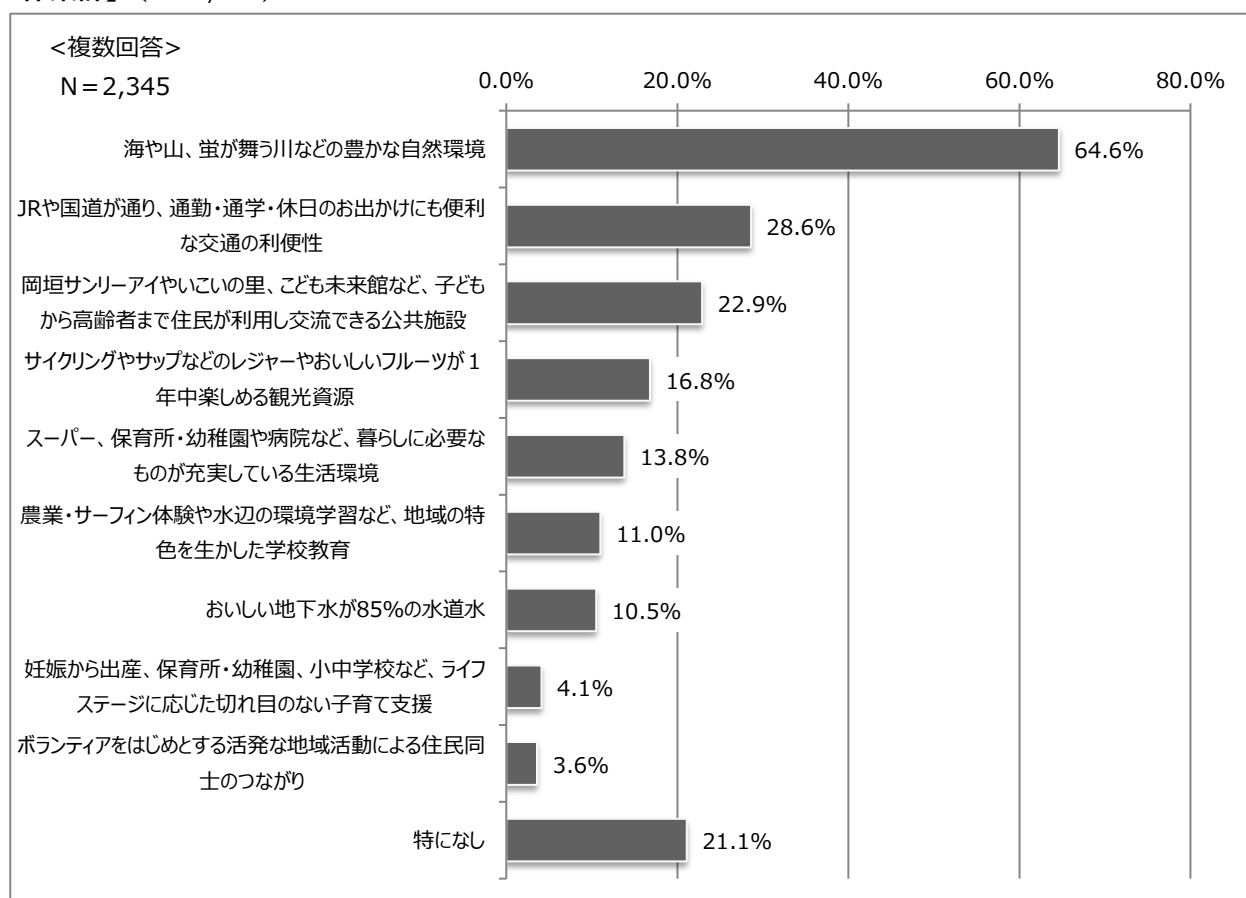
## 【問8】岡垣町の資源のうち知っているもの

（前問で「知っている」を回答した方へ）

下記にあげる岡垣町の資源のうち知っているものを選択してください。（複数回答）【N=2,345】

- 岡垣町を「知っている」回答者のうち、知っている資源は、「海や山、蛸が舞う川などの豊かな自然環境」が64.6%と最も高く、次いで「JRや国道が通り、通勤・通学・休日のお出かけにも便利な交通の利便性」（28.6%）、「岡垣サンリーアイやいこいの里、こども未来館など、子どもから高齢者まで住民が利用し交流できる公共施設」（22.9%）の順となっています。

### 【全体集計】（N=2,345）





### 3. 【2次調査結果】 岡垣町に関心のある町外者の移住や関わり意向（ニーズ調査）

#### ※岡垣町への移住可能性の高いターゲット544サンプルを対象

〔抽出条件〕

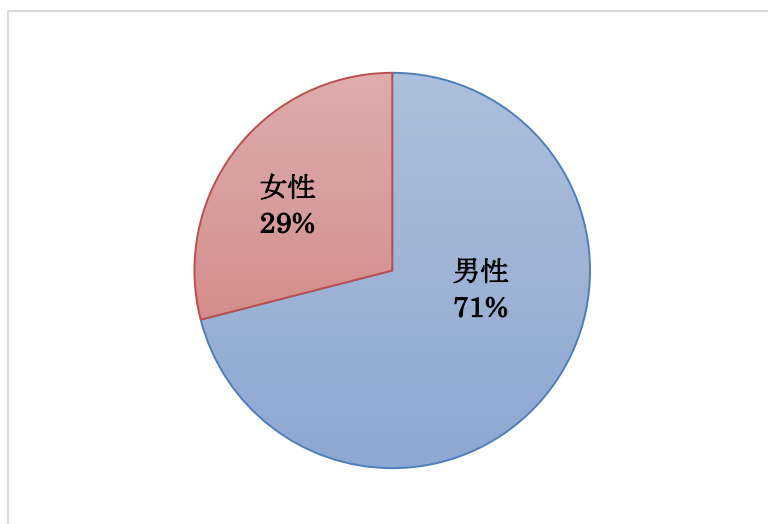
【第1優先】 移住先として「岡垣町」を選択。

【第2優先】 「岡垣町を知っている」と答えた方で「近いうち（5年以内）に移住を考えている」「いずれ移住を考えている」を回答

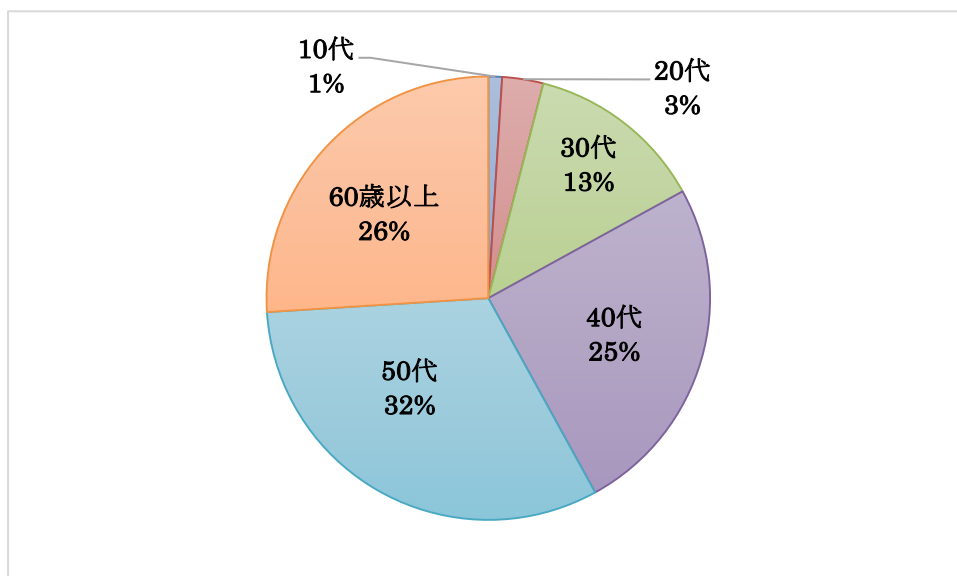
【第3優先】 「岡垣町を知っている」「詳しく知らないが、町の位置はわかる」と答えた方で、移住条件で「自然の豊かさ」を回答

#### （1）回答者の属性

##### ① 性別（N=544）



##### ② 年齢（N=544）



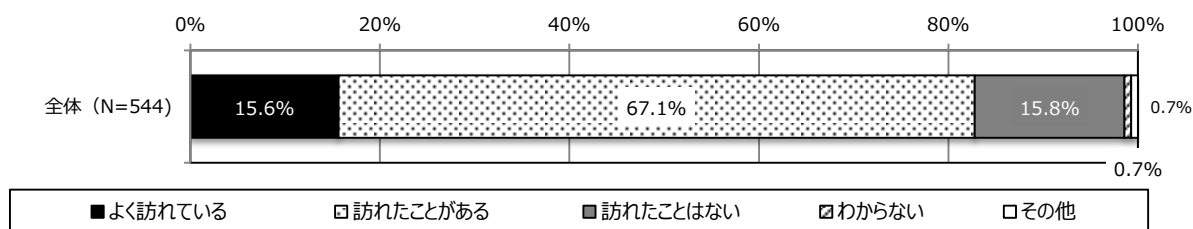
## (2) 岡垣町の来訪経験

### 【問1】岡垣町の来訪経験

岡垣町に訪れたことがありますか【N=544】

- 『訪れたことがある（よく訪れている＋訪れたことがある）』回答者が82.7%となっており、「訪れたことがない」回答者は15.8%となっています。

【全体集計】（N=544）



	回答数	構成比	前回比
よく訪れている	85	15.6%	△0.6%
訪れたことがある	365	67.1%	△7.4%
訪れたことはない	86	15.8%	+8.3%
わからない	4	0.7%	△1.0%
その他	4	0.7%	+0.7%
計	544	100.0%	

### 【問2】岡垣町で来訪した場所

（岡垣町を「よく訪れている」「訪れたことがある」を回答した人へ）どこを訪れましたか。（自由記述）

#### 【主な意見】

『海・海岸（41件）』『野の葡萄・ぶどうの樹（33件）』『波津海水浴場・波津漁港（32件）』『サンリーアイ（32件）』『海老津（駅・駅前）（26件）』『四季菜の市 やっぱあ〜岡垣（直売所）（9件）』『イオン岡垣（8件）』『成田山不動寺（5件）』『岡垣町役場（5件）』『波津のサイクリングロード（4件）』『果物狩り・果樹園（4件）』『三里松原（3件）』『ううれい坂（3件）』『えびつラーメンセンター（3件）』『はつしろ（2件）』『ハイデルベルグ（2件）』『高倉神社（2件）』『八幡屋（2件）』

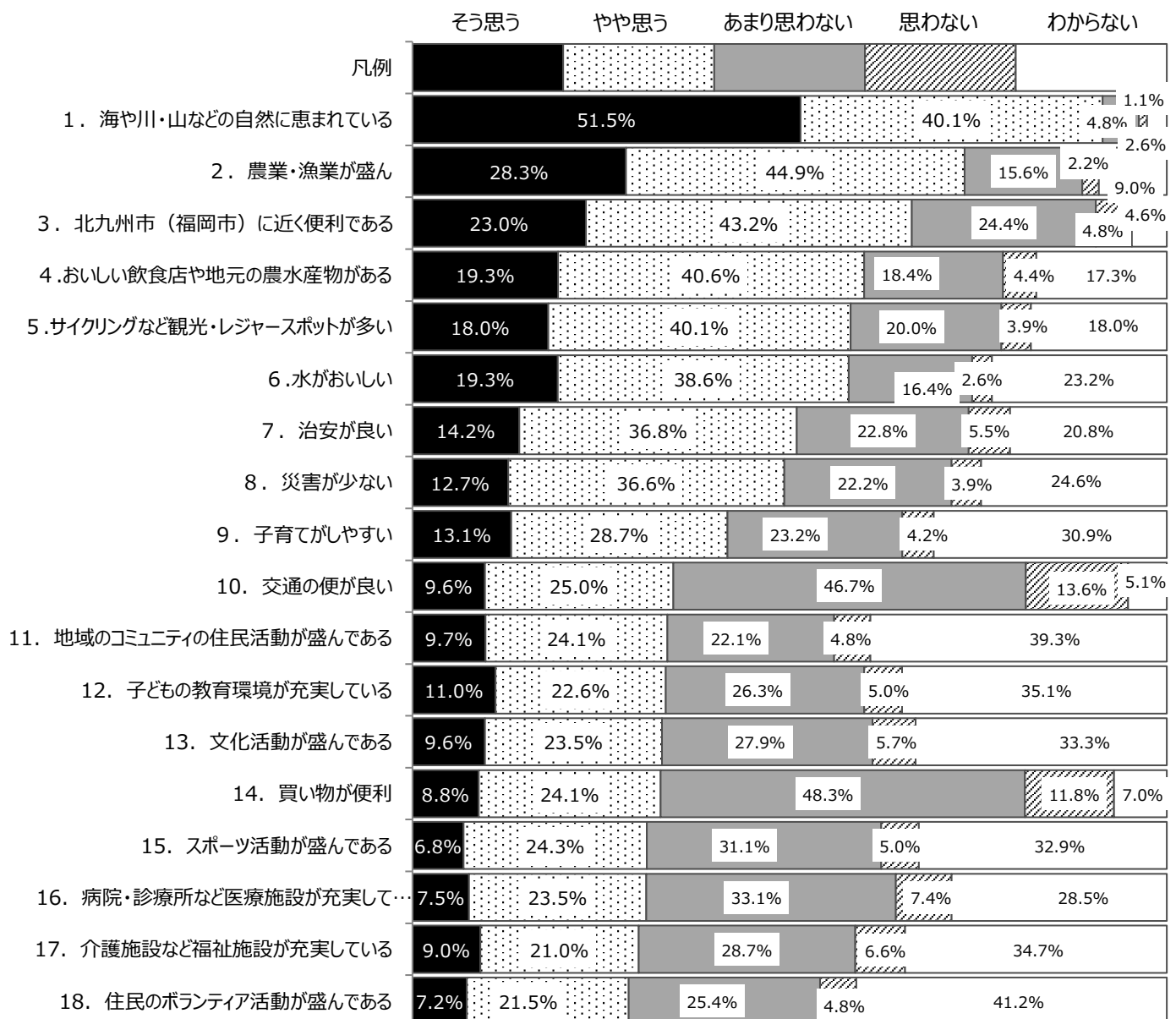
### (3) 岡垣町に対するイメージについて

#### 【問3】岡垣町に対するイメージ

岡垣町に対して、どのようなイメージをお持ちですか。(選択肢別に5段階評価)【N=544】

- 「海や川・山などの自然に恵まれている」が最も高く、次いで「農業・漁業が盛ん」「北九州市（福岡市）に近く便利である」が上位となっています。
- 中間評価における新たな項目として追加した「おいしい飲食店や地元の農水産物がある」「サイクリングなど観光・レジャースポットが多い」「水がおいしい」について、いずれも「そう思う」「やや思う」の合計回答割合が55%を超え、上位の結果となっています。

#### 【全体集計】(N=544)



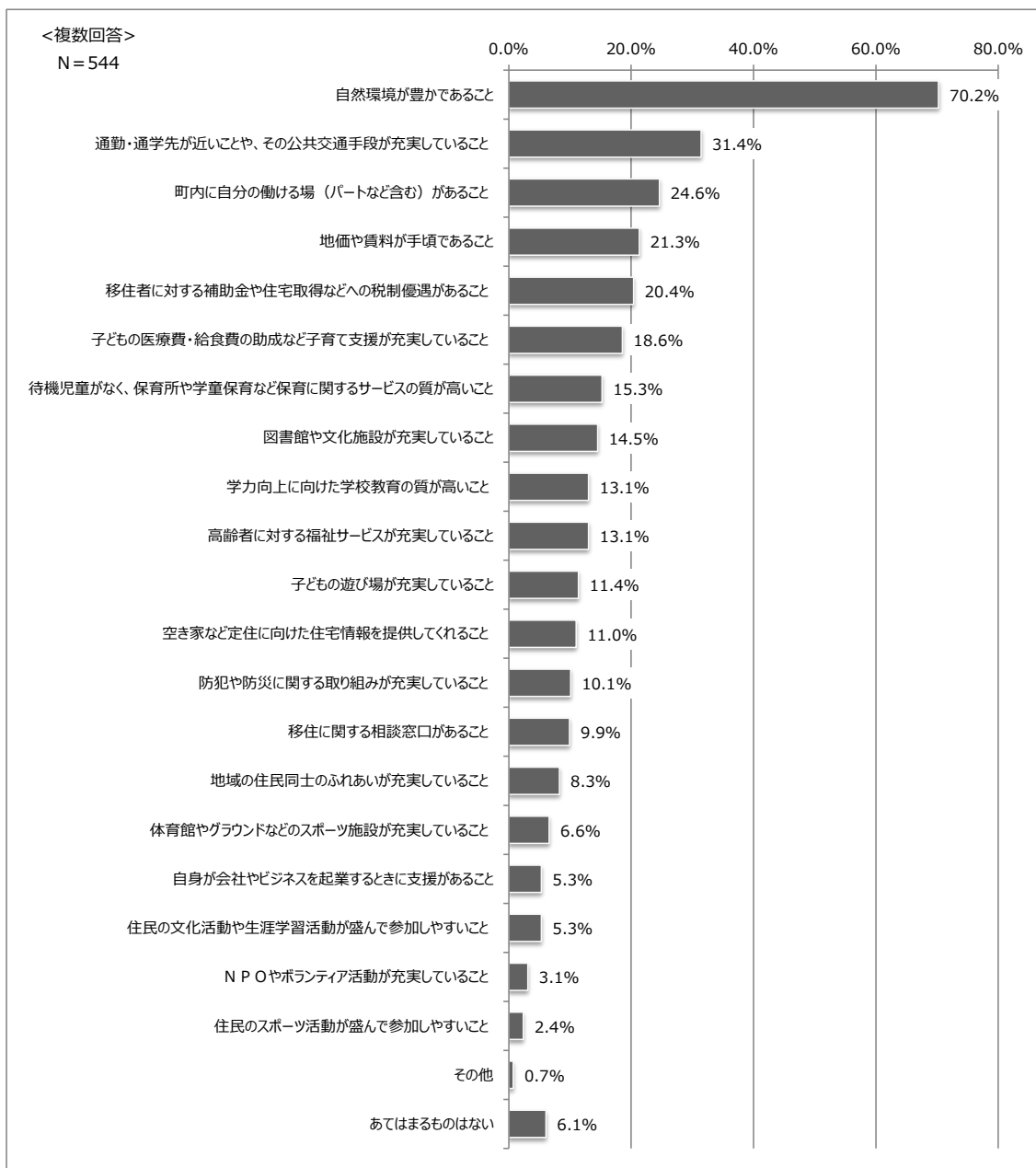
## (4) 移住条件について

### 【問4】岡垣町を移住先として選ぶ条件として、重視するもの

あなたが移住を考えている状況にあると仮定してお答えください。岡垣町を移住先として選ぶ条件として、下記のうち、重視するものはありますか。特に重視するものを5つ以内で選択してください。

- 「自然環境が豊かであること」が70.2%と最も高く、次いで「通勤・通学先が近いことや、その公共交通手段が充実していること」(31.4%)、「町内に自分の働ける場（パートなど含む）があること」(24.6%)が上位となっています。

#### 【全体集計】(N=544)



## 【問5】移住促進の有効な取り組み

岡垣町への移住に対してどのような支援策が有効だと思いますか（自由記述）

（主な意見）

分類	主な意見
■経済的支援 (128件)	『定住一時金の創設』『出産・子育て費用の支給もしくは補助、住居の提供もしくは補助』『住宅購入時の補助金や住宅リフォームの補助金がある』『固定資産税の軽減』『家を建てて10年以上住む条件でも良いので、移住補助金があること』『5年間地方税が無料』
■住宅の整備・提供 (30件)	『賃貸物件の低価格化』『町営住宅を増やしてほしい』『仕事や空き家などを斡旋してくれるサービス』『空き家等を町が買い上げ、借り上げして安価に提供する』『お試しで一定期間住んでみる。実際1ヶ月はお試しで住むことが出来たら、自分に岡垣町という土地が合うのかどうか分かって良いと思う』
■子育て支援 (20件)	『将来的に子どもが定住したいと思えるような支援。医療費が低額であることや子どものいる家庭への金銭的支援、チャイルドシートなどの補助、就学時にお祝い金を出すなど、人が出て行かないようにすることが必要』『子育て家庭向けの住宅支援（家賃補助、リフォーム助成など）産前産後・保育施設・医療面の支援（例：送迎バス、子ども医療費助成）移住後すぐに地域になじめるよう、同じような移住家庭との交流の場』『子どもの医療費が18歳まで無料』『子育て給付金の支給』
■交通環境 (17件)	『福岡市内から岡垣町へ直通する特急バスを西鉄バスと共同で開設してほしい』『交通の便を考えて公共機関の割引サービスなど考えた方が良いと思う』『バスの本数を増やすなど、学生さんや高齢者の方々が住みやすい環境づくりが大切だと思う』『北九州市への自動車でのアクセスの向上』
■町のイメージPRの強化 (13件)	『福岡市のベッドタウンとしての利便性をアピールしていくと良い』『治安や災害等の安全性をもっとアピールしてもらえると考えが変わる人もいると思う』『移住促進を町として望むなら、その理由を示さないと、移住ターゲット層により支援策が変わってしまうので、まずはどのようにしたいのかアピールをしてからの意見募集をしたほうが良いと思う』『どういう地域なのか発信が届いていないので、他市町村以上に情報発信した方が良い』『ウェブサイトで気軽に情報収集・相談ができること』
■産業立地・就労支援 (8件)	『商業施設の誘致』『農業に関する新規就業支援があると嬉しい』『若者移住者に手厚い就職支援活動』『シニア年齢でも時々働ける仕事の斡旋があると良い』
■高齢者の支援 (3件)	『良い老人施設があれば移住しても良い』『高齢者への移動手段の支援』
■町に関わりたい人のつながりづくり (3件)	『地元で早く馴染める様な支援』『単身であっても、コミュニティに溶け込める環境』

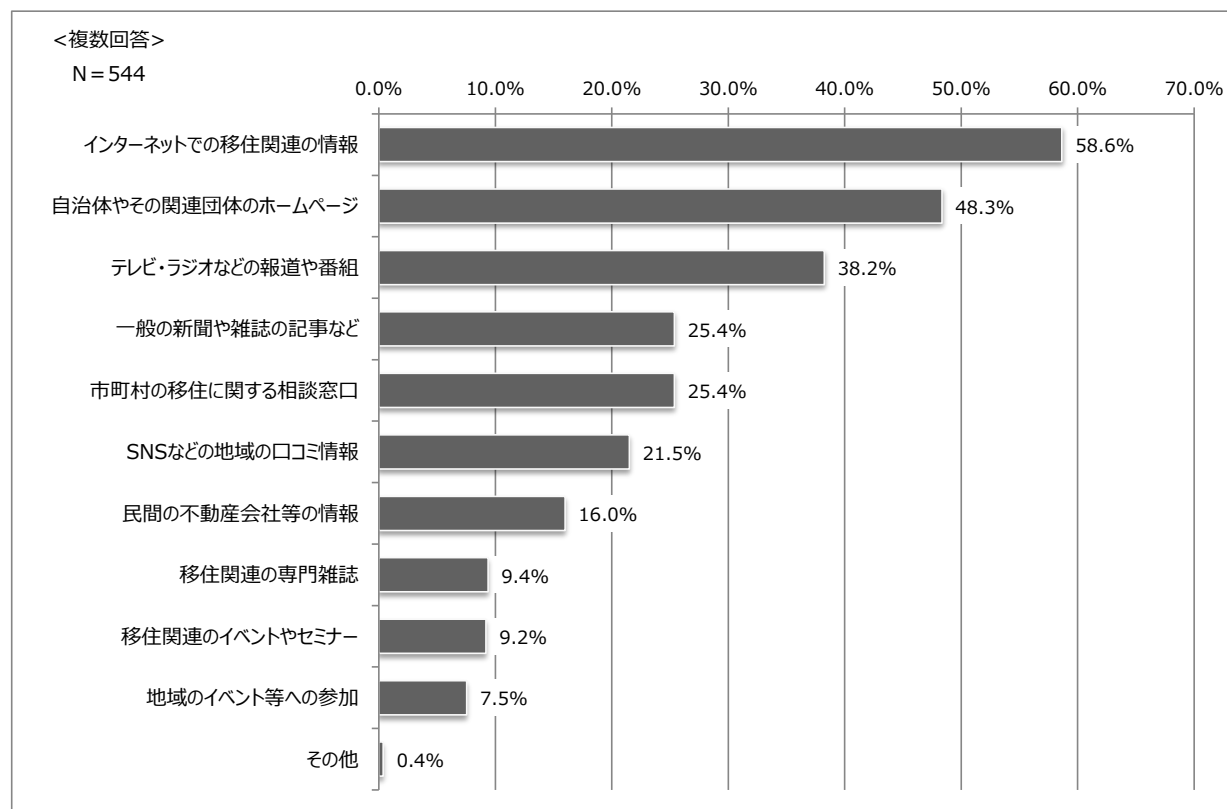
## 【問6】移住定住を検討する上で活用したい情報手段

移住定住を検討する際に、情報収集手段として活用したいと思うものは何ですか。

特に優先される項目を3つ回答ください。

- 「インターネットでの移住関連の情報」が58.7%と最も高く、次いで「自治体やその関連団体のホームページ」（48.3%）、「テレビ・ラジオなどの報道や番組」（38.2%）が上位となっています。

### 【全体集計】（N=544）



内容	回答数	構成比	前回比
インターネットでの移住関連の情報	319	58.6%	△6.6%
自治体やその関連団体のホームページ	263	48.3%	△4.3%
テレビ・ラジオなどの報道や番組	208	38.2%	△2.8%
一般の新聞や雑誌の記事など	138	25.4%	△7.1%
市町村の移住に関する相談窓口	138	25.4%	△1.3%
SNSなどの地域の口コミ情報	117	21.5%	△4.0%
民間の不動産会社等の情報	87	16.0%	△5.5%
移住関連の専門雑誌	51	9.4%	△1.0%
移住関連のイベントやセミナー	50	9.2%	△5.3%
地域のイベント等への参加	41	7.5%	△1.0%
その他	2	0.4%	△1.1%
回答者計	544		

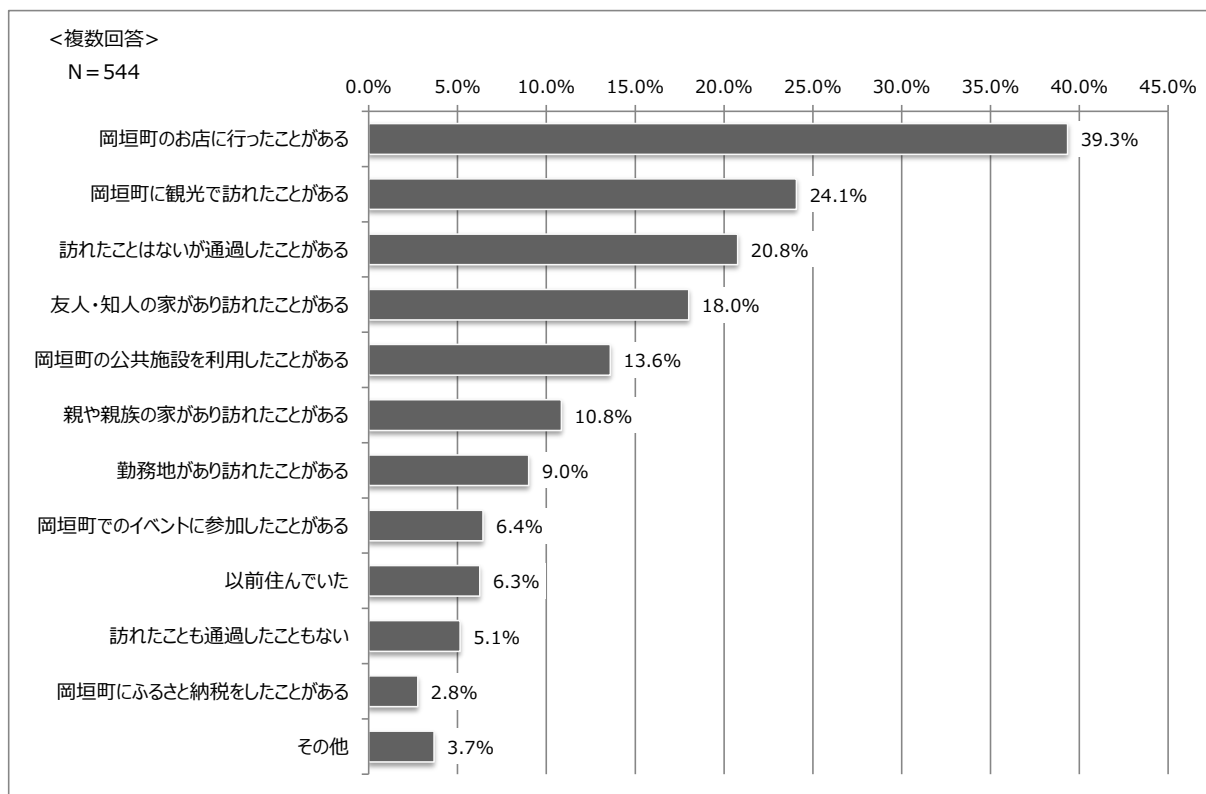
## (5) 岡垣町との関わりについて

### 【問7】回答者の岡垣町との関わり

あなたの、岡垣町との関わりについて教えてください（あてはまるものすべてに回答）。

- 「岡垣町のお店に行ったことがある」が39.3%と最も高く、次いで「岡垣町に観光で訪れたことがある」（24.1%）、「訪れたことはないが通過したことがある」（20.8%）となっています。

#### 【全体集計】（N=544）



内容	回答数	構成比	前回比
岡垣町のお店に行ったことがある	214	39.3%	△10.6%
岡垣町に観光で訪れたことがある	131	24.1%	△16.5%
訪れたことはないが通過したことがある	113	20.8%	+14.0%
友人・知人の家があり訪れたことがある	98	18.0%	△7.3%
岡垣町の公共施設を利用したことがある	74	13.6%	△6.3%
親や親族の家があり訪れたことがある	59	10.8%	△1.4%
勤務地があり訪れたことがある	49	9.0%	+3.8%
岡垣町でのイベントに参加したことがある	35	6.4%	△4.2%
以前住んでいた	34	6.3%	+3.2%
訪れたことも通過したこともない	28	5.1%	+3.0%
岡垣町にふるさと納税をしたことがある	15	2.8%	+1.3%
その他	20	3.7%	△3.1%
回答者計	544		

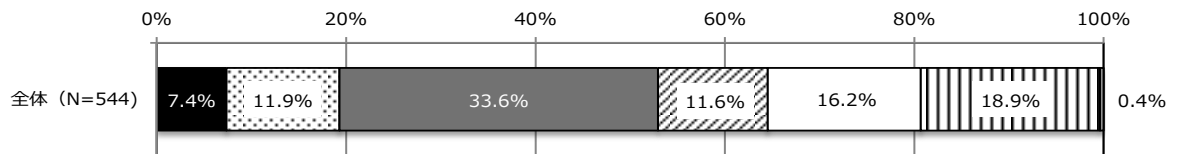
## 【問8】回答者の岡垣町との関わり意向

あなたは現在、岡垣町に関わりたいと思いますか。

- 「岡垣町の飲食店や、観光に訪れたい」が33.6%と最も高く、「参加できる機会があれば、岡垣町でのイベントや活動に参加してみたい」が11.9%となっています。

### 【全体集計】(N=544)

<単数回答>



- 岡垣町に関心があり積極的に関わりたい
- 参加できる機会があれば、岡垣町でのイベントや活動に参加してみたい
- 岡垣町の飲食店や、観光に訪れたい
- 岡垣町を訪れることは難しいが、情報交換などの機会があれば、関わりたい
- あまり関わりたいとは思わない
- わからない

内容	回答数	構成比	前回比
岡垣町に関心があり積極的に関わりたい	40	7.4%	+3.7%
参加できる機会があれば、岡垣町でのイベントや活動に参加してみたい	65	11.9%	△12.1%
岡垣町の飲食店や、観光に訪れたい	183	33.6%	+33.6%
岡垣町を訪れることは難しいが、情報交換などの機会があれば、関わりたい	63	11.6%	△8.9%
あまり関わりたいとは思わない	88	16.2%	△8.2%
わからない	103	18.9%	△7.8%
その他	2	0.4%	△0.4%
計	544	100.0%	

## 【問9】何があれば関わりやすいと思うか／参加してみたいイベントや活動はあるか

※（【問8】で町に関わりたいと答えた方に）どのようなことがあれば関わりやすいと思いますか。また、参加してみたいイベントや活動はありますか。（自由記述）

（主な意見）

分類	主な意見
■祭り・イベント (23件)	『花火大会や祭りなど楽しいイベントがあれば嬉しい』『大好きなぶどうの樹で興味あるイベントなどあれば行きたい』『岡垣町特有のイベント。例えば、潮干狩りや果物狩りをアピールする』『サイクリングやウォーキングイベント』
■自然体験・地元産・食 (10件)	『自然豊かなので動物観察などがあれば参加してみたい』『地元食材の販売など』『グルメや産業など、その町の営みを知ることができるイベント』『食事会などあれば参加したい』
■スポーツ・運動 (10件)	『高齢者とふれあうウォーキングなどの運動イベント』『武道交流会』『スポーツ大会』
■情報提供 (4件)	『役場のホームページでいろいろアナウンスしてほしい』『移住セミナー』『仕事セミナー』
■子育て・子ども (3件)	『自然と触れ合うことができる農漁業体験など、子どもと一緒に参加できるイベント』



## 【問10】関係人口の取り組みに対する意向

以下の関係人口に関わる取り組みで、関心のあるものについてお答えください。（項目別に5段階評価）

- 関係人口の取組みについて「取り組んでいる」「取り組んでみたい」取り組みとして、「地域の特産品の購入」「ふるさと納税などによる寄付」の回答割合が高くなっています。

### 【全体集計】（N=544）

