

# 経営比較分析表（平成30年度決算）

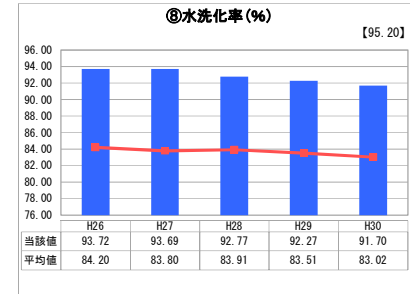
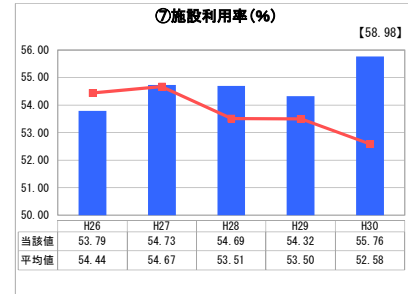
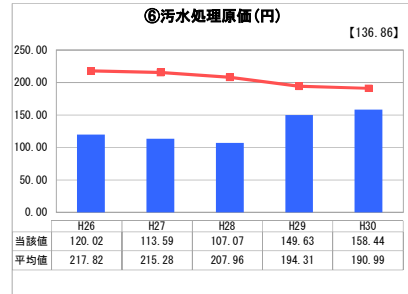
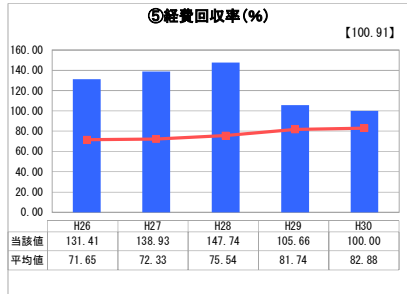
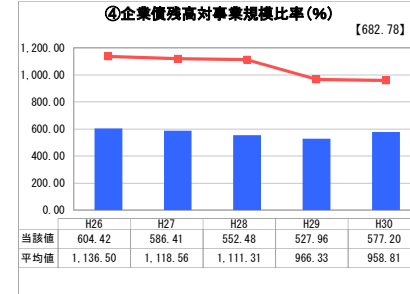
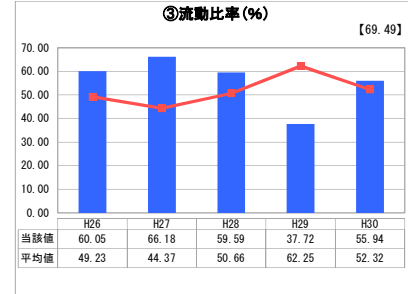
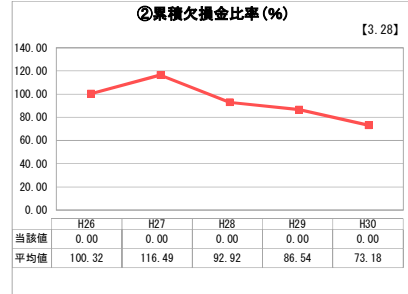
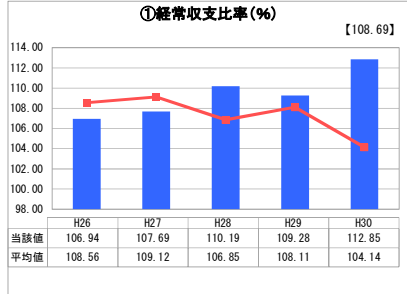
福岡県 岡垣町

業務名	業種名	事業名	類似団体区分	管理者の情報
法適用	下水道事業	公共下水道	Cc2	非設置
資金不足比率(%)	自己資本構成比率(%)	普及率(%)	有収率(%)	1か月20m <sup>3</sup> 当たり家庭料金(円)
-	66.43	90.06	88.87	3,090

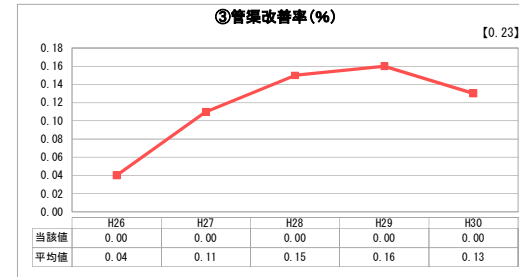
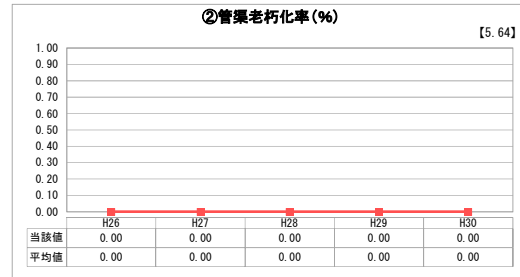
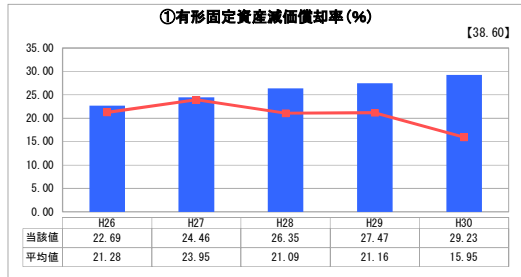
人口(人)	面積(km <sup>2</sup> )	人口密度(人/km <sup>2</sup> )
31,812	48.64	654.03
処理区域内人口(人)	処理区域面積(km <sup>2</sup> )	処理区域内人口密度(人/km <sup>2</sup> )
28,482	7.13	3,994.67

分析標
■ 当該団体値(当該値)
— 類似団体平均値(平均値)
[ ] 平成30年度全国平均

## 1. 経営の健全性・効率性



## 2. 老朽化の状況



## 分析標

### 1. 経営の健全性・効率性について

平成17年4月に地方公営企業法を適用し、事業経営の健全化と経営基盤の強化を図っている。  
平成18年4月に事務事業の効率性と職員の削減による人件費の軽減を図るため、水道課と下水道課の組織の統合を行った。  
効率的な維持管理、水洗化の促進、滞納整理による収益確保、事務の効率化など経営健全化を進めるとともに、経営基盤の強化を図るため、平成22年4月に下水道使用料の改定を行い、平成23年度には累積欠損金は解消している。経費回収率も100%を超えており、適正な使用料収入となっていると言える。  
整備区域拡大や水洗化の促進に伴い、水洗化戸数は伸びたが、節水機器の普及や節水意識の向上、大口利用契約事業所の使用形態の変更などにより下水道使用料は減少傾向にある。  
今後も長期的な財政計画の下、経費の節減に努める予定である。

### 2. 老朽化の状況について

老朽化対策として、処理場については平成24年度から計画的に改築更新を行っている。  
下水道管については、団地開発が行われた地域で老朽管が発生しており、今後テレビカメラによる管内部の調査等を実施し、ストックマネジメント計画を策定し、計画的に管更生を行っていく予定である。

## 全体総括

公共下水道事業は昭和59年度に事業着手し、平成2年度に供用開始、既に29年が経過している。各指標ともに類似団体・全国平均と比較しても良好な経営状況にあるといえる。  
しかし、汚水処理量の減少に伴う使用料の減少、老朽化に伴う維持管理費の増加等課題は山積している。  
また、老朽化に伴う更新投資も増大することも見込まれ、今後は各種経営指標の推移にも着目し、適切な経営状況の維持を目指していく。

※ 「経常収支比率」、「累積欠損金比率」、「流動比率」、「有形固定資産減価償却率」及び「管渠老朽化率」については、法非適用企業では算出できないため、法適用企業のみ類似団体平均値及び全国平均を算出しています。